

Принята пед.совете
Протокол № 1 от 28.08.2016 г.



ОСНОВНАЯ ОБЩЕОБРАЗОВАТЕЛЬНАЯ ПРОГРАММА

Муниципальное бюджетное дошкольное образовательное учреждение
Атабаевский детский сад «Чишмэкэй»
Лайшевского муниципального района Республики Татарстан

Образовательная программа разработана в соответствии с федеральным государственным образовательным стандартом дошкольного образования науки РФ до утверждения основной образовательной программы дошкольного образования.

Структура программы

I. Целевой раздел образовательной программы.

1. Пояснительная записка.

1.1. Цели и задачи реализации Программы

1.2. Принципы и подходы к формированию Программы

1.3. Характеристики особенностей развития детей раннего и дошкольного возраста

2. Планируемые результаты освоения программы

II. Содержательный раздел программы

1. Описание образовательной деятельности в соответствии с направлениями развития ребенка

1.1. Образовательная область «Физическое развитие»

1.2. Образовательная область «Социально-коммуникативное развитие»

1.3. Образовательная область «Развитие речи»

1.4. Образовательная область «Познавательное развитие»

1.5. Образовательная область «Художественно-эстетическое развитие»

2. Описание вариативных форм, способов, методов и средств реализации Программы

III. Организационный раздел.

1. Материально-техническое обеспечение программы.

2. Обеспечение методическими рекомендациями и средствами обучения и воспитания

3. Организация режима пребывания детей в образовательном учреждении

I. ЦЕЛЕВОЙ РАЗДЕЛ ОБРАЗОВАТЕЛЬНОЙ ПРОГРАММЫ.

1. Пояснительная записка.

1.1. Цели и задачи реализации программы.

Цель программы: позитивная социализация и всестороннее развитие ребенка раннего и дошкольного возраста в адекватных его возрасту детских видах деятельности.

Задачи:

- 1) охрана и укрепление физического и психического здоровья детей, в том числе их эмоционального благополучия;
- 2) обеспечение равных возможностей для полноценного развития каждого ребёнка в период дошкольного детства независимо от места проживания, пола, нации, языка, социального статуса, психофизиологических и других особенностей (в том числе ограниченных возможностей здоровья);
- 3) обеспечение преемственности целей, задач и содержания образования, реализуемых в рамках образовательных программ различных уровней (далее – преемственность основных образовательных программ дошкольного и начального общего образования);
- 4) создание благоприятных условий развития детей в соответствии с их возрастными и индивидуальными особенностями и склонностями, развитие способностей и творческого потенциала каждого ребёнка как субъекта отношений с самим собой, другими детьми, взрослыми и миром;
- 5) объединение обучения и воспитания в целостный образовательный процесс на основе духовно-нравственных и социокультурных ценностей и принятых в обществе правил и норм поведения в интересах человека, семьи, общества;
- 6) формирование общей культуры личности детей, в том числе ценностей здорового образа жизни, развитие их социальных, нравственных, эстетических, интеллектуальных, физических качеств, инициативности, самостоятельности и ответственности ребёнка, формирование предпосылок учебной деятельности;
- 7) обеспечение вариативности и разнообразия содержания Программы организационных форм дошкольного образования, возможности формирования Программ различной направленности с учётом образовательных потребностей, способностей и состояния здоровья детей;
- 8) формирование социокультурной среды, соответствующей возрастным, индивидуальным, психологическим и физиологическим особенностям детей;
- 9) обеспечение психолого-педагогической поддержки семьи и повышение компетентности родителей (законных представителей) в вопросах развития и образования, охраны и укрепления здоровья детей.

Основные задачи образовательных областей:

Социально – коммуникативное развитие

- 1) Присвоение норм и ценностей, принятых в обществе, включая моральные и нравственные ценности.
- 2) Развитие общения и взаимодействия ребёнка со взрослыми и сверстниками.
- 3) Становление самостоятельности, целенаправленности и саморегуляции собственных действий.
- 4) Развитие социального и эмоционального интеллекта, эмоциональной отзывчивости, сопереживания.
- 5) Формирование готовности к совместной деятельности.
- 6) Формирование уважительного отношения и чувства принадлежности к своей семье и сообществу детей и взрослых в организации.

- 7) Формирование позитивных установок к различным видам труда и творчества.
- 8) Формирование основ безопасности в быту, социуме, природе.

Познавательное развитие

- 1) Развитие интересов детей, любознательности и познавательной мотивации.
- 2) Формирование познавательных действий, становление сознания.
- 3) Развитие воображения и творческой активности.
- 4) Формирование первичных представлений о себе, других людях, объектах окружающего мира, их свойствах и отношениях (форме, цвете, размере, материале, звучании, ритме, темпе, количестве, числе, части и целом, пространстве и времени, движении и покое, причинах и следствиях и др.),
- 5) Формирование первичных представлений о малой родине и Отечестве, представлений о социокультурных ценностях нашего народа, об отечественных традициях и праздниках, о планете Земля как общем доме людей, об особенностях природы, многообразии стран и народов мира.

Речевое развитие

- 1) Владение речью как средством общения.
- 2) Обогащение активного словаря.
- 3) Развитие связной, грамматически правильной диалогической и монологической речи.
- 4) Развитие речевого творчества.
- 5) Развитие звуковой и интонационной культуры речи, фонематического слуха.
- 6) Знакомство с книжной культурой, детской литературой, понимание на слух текстов различных жанров детской литературы.
- 7) Формирование звуковой аналитико – синтетической активности как предпосылки обучения грамоте.

Художественно - эстетическое развитие

- 1) Развитие предпосылок ценностно – смыслового восприятия и понимания произведений искусства (словесного, музыкального, изобразительного), мира природы.
- 2) Становление эстетического отношения к окружающему миру.
- 3) Формирование элементарных представлений о видах искусства.
- 4) Восприятие музыки, художественной литературы, фольклора.
- 5) Стимулирование сопереживания персонажам художественных произведений.
- 6) Реализация самостоятельной творческой деятельности детей (изобразительной, конструктивно-модельной, музыкальной и др.)

Физическое развитие

- 1) Развитие физических качеств.
- 2) Правильное формирование опорно – двигательной системы организма, развитие равновесия, координации движений, крупной и мелкой моторики.
- 3) Правильное выполнение основных движений.
- 4) Формирование начальных представлений о некоторых видах спорта.
- 5) Овладение подвижными играми с правилами.

- 6) Становление целенаправленности и саморегуляции в двигательной сфере.
- 7) Овладение элементарными нормами и правилами здорового образа жизни.

1.2. Принципы и подходы к формированию Программы

- 1) Принцип развивающего образования, в соответствии с которым главной целью дошкольного образования является развитие ребенка.
- 2) Принцип научной обоснованности и практической применимости.
- 3) Принцип интеграции содержания дошкольного образования в соответствии с возрастными возможностями и особенностями детей, спецификой и возможностями образовательных областей.
- 4) Комплексно-тематический принцип построения образовательного процесса.

1.3. Характеристики особенностей развития детей раннего и дошкольного возраста

Возрастная характеристика детей 1-2 лет

Постепенно совершенствуется ходьба, исчезает шаркающая походка. В подвижных играх и на музыкальных занятиях дети делают боковые шаги, медленно кружатся на месте. В простых подвижных играх и плясках дети начинают координировать свои движения.

На втором году из отдельных действий складываются элементы, основа деятельности, свойственной дошкольному детству: предметная с характерным для нее сенсорным уклоном, конструктивная и сюжетно-ролевая игра (последнюю на втором году можно считать лишь отобразительной).

Интенсивно формируется речь, понимание речи окружающих опережает умение говорить. Дети усваивают названия предметов, действий, обозначения некоторых качеств и состояний. Важным приобретением речи и мышления является формирующаяся на втором году жизни способность обобщения. Активный словарь на протяжении года увеличивается неравномерно. К полутора годам он равен примерно 20-30 словам. После 1 года 8-10 месяцев происходит скачок, развивается активно используемый словарь. В нем много глаголов и существительных, встречаются простые прилагательные и наречия (тут, там, туда и т.д.), а также предлоги.

Совершенствуется самостоятельность детей в предметно-игровой деятельности и самообслуживании.

Малыш овладевает умением самостоятельно есть любую пищу, умываться и мыть руки, приобретает навыки опрятности.

Расширяется ориентировка в ближайшем окружении. Знание того, как называются части помещения группы (мебель, одежда, посуда), помогает ребенку выполнять несложные (из одного, а к концу года из 2-3 действий) поручения взрослых, постепенно он привыкает соблюдать элементарные правила поведения, обозначаемые словами «можно», «нельзя», «нужно». Общение со взрослым носит деловой, объектно-направленный характер.

На втором году закрепляется и углубляется потребность общения со взрослым по самым разным поводам. При этом к двум годам дети постепенно переходят от языка жестов, мимики, выразительных звуко сочетаний к выражению просьб, желаний, предложений с помощью слов и коротких фраз. Так речь становится основным средством общения со взрослым, хотя в этом возрасте ребенок охотно говорит только с близкими, хорошо знакомыми ему людьми.

На втором году жизни у детей сохраняется и развивается тип эмоционального взаимодействия. Однако опыт взаимодействия у детей невелик и основа его еще не сформирована.

Возрастная характеристика детей 2-3 лет

Физическое развитие Дети владеют основными жизненно важными движениями (ходьба, бег, лазание, действия с предметами), сидят на корточках, прыгают с нижней ступеньки.

Социально-личностное развитие У 2 летних детей наблюдается устойчивое эмоциональное состояние. Для них характерны яркие эмоциональные реакции, связанные с непосредственными желаниями ребенка. Проявления агрессии бывают редко, проявляется эмоциональный механизм сопереживания, сочувствия, радости. Все дети называют себя по имени, употребляют местоимение «я» и дают себе первичную самооценку – «я хороший», «я сам». Для детей 3-х летнего возраста характерна неосознанность мотивов, импульсивность и зависимость чувств и желаний от ситуации. Дети легко заражаются эмоциональным состоянием сверстников. Однако в этом возрасте начинает складываться и произвольность поведения. У детей к 3 годам появляются чувство гордости и стыда, начинают формироваться элементы сознания, связанные с идентификацией с именем и полом. Ранний возраст завершается кризисом 3-х лет. Кризис часто сопровождается рядом отрицательных проявлений: упрямство, негативизм, нарушение общения со взрослыми и др.

Игра носит процессуальный характер, главное в ней - действия. Дети уже спокойно играют рядом с другими детьми, но моменты общей игры кратковременны. Они совершаются с игровыми предметами, приближенными к реальности. Появляются действия с предметами - заместителями. Для детей 3х летнего возраста игра рядом. В игре дети выполняют отдельные игровые действия, носящие условный характер. Роль осуществляется фактически, но не называется. Сюжет игры - цепочка из 2х действий; воображаемую ситуацию удерживает взрослый.

Познавательное-речевое развитие. В ходе совместной со взрослыми предметной деятельности продолжает развиваться понимание речи. Слово отделяется от ситуации и приобретает самостоятельное значение. Возрастает количество понимаемых слов. Интенсивно развивается активная речь детей. К 3-м годам они осваивают основные грамматические структуры, пытаются строить простые предложения, в разговоре со взрослым используют практически все части речи. Активный словарь достигает 1000-1500 слов. К концу 3-го года жизни речь становится средством общения ребенка со сверстниками, дети воспринимают все звуки родного языка, но произносят их с большими искажениями.

В сфере познавательного развития восприятие окружающего мира - чувственное - имеет для детей решающее значение. Они воспринимают мир всеми органами чувств, но воспринимают целостные вещи, а не отдельные сенсорные свойства. Возникает взаимодействие в работе разных органов чувств. Зрение и осязание начинают взаимодействовать при восприятии формы, величины и пространственных отношений. Слух и рече -двигательные системы начинают взаимодействовать при восприятии и различении речи. Постепенно учитывается острота зрения и возрастает способность к различению цветов. Внимание детей произвольно. Ребенок просто не понимает, что значит заставить себя быть внимательным, т.е. произвольно направлять и удерживать свое внимание на каком-либо объекте. Устойчивость внимания ребенка зависит от его интереса к объекту. Направить на что-либо внимание ребенка путем словесного указания - очень трудно. Детям сложно немедленно выполнять просьбы. Объем внимания ребенка очень невелик - один предмет. Память проявляется главным образом в узнавании воспринимающихся ранее вещей и событий. Преднамеренного запоминания нет, но при этом запоминаю то, что им понравилось, что они с интересом слушали или за чем наблюдали. Ребенок запоминает то, что запомнилось само. Основной формой мышления становится наглядно-действенная.

Художественно-эстетическое развитие

В этом возрасте наиболее доступными видами изобразительной деятельности является рисование и лепка. Ребенок уже способен сформулировать намерение изобразить какой-либо предмет. Но, естественно, сначала у него ничего не получается: рука не слушается. Основные изображения: линии, штрихи, округлые предметы. Типичным является изображение человека в виде «головонога» - и отходящих от нее линий.

В музыкальной деятельности у ребенка возникает интерес и желание слушать музыку, выполнять простейшие музыкально-ритмические и танцевальные движения. Ребенок вместе со взрослым способен подпевать элементарные музыкальные фразы.

Возрастная характеристика, контингента детей 3-4 лет.

Физическое развитие

3-х летний ребенок владеет основными жизненно важными движениями (ходьба, бег, лазание, действия с предметами). Возникает интерес к определению соответствия движений образцу. Дети испытывают свои силы в более сложных видах деятельности, но вместе с тем им свойственно неумение соизмерять свои силы со своими возможностями.

Моторика выполнения движений характеризуется более или менее точным воспроизведением структуры движения, его фаз, направления и т.д. К 4-м годам ребенок может без остановки пройти по гимнастической скамейке, руки в стороны; ударять мяч об пол и ловить его двумя руками (3 раза подряд); перекладывать по одному мелкие предметы (пуговицы, горошины и т.п. – всего 20 шт.) с поверхности стола в небольшую коробку (правой рукой).

Начинает развиваться самооценка при выполнении физических упражнений, при этом дети ориентируются в значительной мере на оценку воспитателя.

3-4-х летний ребенок владеет элементарными гигиеническими навыками самообслуживания (самостоятельно и правильно моет руки с мылом после прогулки, игр, туалета; аккуратно пользуется туалетом: туалетной бумагой, не забывает спускать воду из бачка для слива; при приеме пищи пользуется ложкой, салфеткой; умеет пользоваться носовым платком; может самостоятельно устранить беспорядок в одежде, причёске, пользуясь зеркалом, расческой).

Социально-личностное развитие

К трем годам ребенок достигает определенного уровня социальной компетентности: он проявляет интерес к другому человеку, испытывает доверие к нему, стремится к общению и взаимодействию со взрослыми и сверстниками. У ребенка возникают личные симпатии, которые проявляются в желании поделиться игрушкой, оказать помощь, утешить. Ребенок испытывает повышенную потребность в эмоциональном контакте со взрослыми, ярко выражает свои чувства - радость, огорчение, страх, удивление, удовольствие и др. Для налаживания контактов с другими людьми использует речевые и неречевые (взгляды, мимика, жесты, выразительные позы и движения) способы общения. Осознает свою половую принадлежность («Я мальчик», «Я девочка»). Фундаментальная характеристика ребенка трех лет - самостоятельность («Я сам», «Я могу»). Он активно заявляет о своем желании быть, как взрослые (самому есть, одеваться), включаться в настоящие дела (мыть посуду, стирать, делать покупки и т.п.). Взаимодействие и общение детей четвертого года жизни имеют поверхностный характер, отличаются ситуативностью, неустойчивостью, кратковременностью, чаще всего инициируются взрослым.

Для детей 3х летнего возраста характерна игра рядом. В игре дети выполняют отдельные игровые действия, носящие условный характер. Роль осуществляется фактически, но не называется. Сюжет игры - цепочка из 2х действий; воображаемую ситуацию удерживает взрослый. К 4м годам дети могут объединяться по 2-3 человека, для разыгрывания простейших сюжетно-ролевых игр. Игровые действия

взаимосвязаны, имеют четкий ролевой характер. Роль называется, по ходу игры дети могут менять роль. Игровая цепочка состоит из 3-4 взаимосвязанных действий. Дети самостоятельно удерживают воображаемую ситуацию.

Познавательное-речевое развитие

Общение ребенка в этом возрасте ситуативно, иницируется взрослым, неустойчиво, кратковременно. Осознает свою половую принадлежность. Возникает новая форма общения со взрослым – общение на познавательные темы, которое сначала включено в совместную со взрослым познавательную деятельность.

Уникальность речевого развития детей в этом возрасте состоит в том, что в этот период ребенок обладает повышенной чувствительностью к языку, его звуковой и смысловой стороне. В младшем дошкольном возрасте осуществляется переход от исключительного господства ситуативной (понятной только в конкретной обстановке) речи к использованию и ситуативной, и контекстной (свободной от наглядной ситуации) речи. Овладение родным языком характеризуется использованием основных грамматических категорий (согласование, употребление их по числу, времени и т.д., хотя отдельные ошибки допускаются) и словаря разговорной речи. Возможны дефекты звукопроизношения.

В развитии познавательной сферы расширяются и качественно изменяются способы и средства ориентировки ребенка в окружающей обстановке. Ребенок активно использует по назначению некоторые бытовые предметы, игрушки, предметы-заместители и словесные обозначения объектов в быту, игре, общении. Формируются качественно новые свойства сенсорных процессов: ощущение и восприятие. В практической деятельности ребенок учитывает свойства предметов и их назначение: знает название 3-4 цветов и 2-3 форм; может выбрать из 3-х предметов разных по величине «самый большой». Рассматривая новые предметы (растения, камни и т.п.) ребенок не ограничивается простым зрительным ознакомлением, а переходит к осязательному, слуховому и обонятельному восприятию. Важную роль начинают играть образы памяти. Память и внимание ребенка носит произвольный, пассивный характер. По просьбе взрослого ребенок может запомнить не менее 2-3 слов и 5-6 названий предметов. К 4-м годам способен запомнить значительные отрывки из любимых произведений. Рассматривая объекты, ребенок выделяет один, наиболее яркий признак предмета, и ориентируясь на него, оценивает предмет в целом. Его интересуют результаты действия, а сам процесс достижения еще не умеет проследивать.

Конструктивная деятельность в 3-4 года ограничивается возведением несложных построек по образцу (из 2-3 частей) и по замыслу. Ребенок может заниматься, не отрываясь, увлекательным для него деятельностью в течение 5 минут.

Художественно-эстетическое развитие

Ребенок с удовольствием знакомится с элементарными средствами выразительности (цвет, звук, форма, движения, жесты), проявляется интерес к произведениям народного и классического искусства, к литературе (стихи, песенки, потешки), к исполнению и слушанию музыкальных произведений.

Изобразительная деятельность ребенка зависит от его представлений о предмете. В 3-4 года они только начинают формироваться. Графические образы бедны, предметны, схематичны. У одних дошкольников в изображении отсутствуют детали, у других рисунки могут быть более детализированы. Замысел меняется по ходу изображения. Дети уже могут использовать цвет. Большое значение для развития моторики в этом возрасте имеет лепка. Ребенок

может вылепить под руководством взрослого простые предметы. В 3-4 года из-за недостаточного развития мелких мышц руки, дети не работают с ножницами, апплицируют из готовых геометрических фигур. Ребенок способен выкладывать и наклеивать элементы декоративного узора и предметного схематичного изображения из 2-4 основных частей.

В музыкально-ритмической деятельности ребенок 3-4 лет испытывает желание слушать музыку и производить естественные движения под звучащую музыку. К 4 годам овладевает элементарными певческими навыками несложных музыкальных произведений. Ребенок хорошо перевоплощается в образ зайчика, медведя, лисы, петушка и т.п. в движениях, особенно под плясовую мелодию. Приобретает элементарные навыки подыгрывания на детских ударных музыкальных инструментах (барабан, металлофон). Закладываются основы для развития музыкально-ритмических и художественных способностей.

Возрастная характеристика, контингента детей 4-5 лет

К пяти годам складывается «психологический портрет» личности, в котором важная роль принадлежит компетентности, в особенности интеллектуальной (это возраст «почемучек»), а также креативности.

Физическое развитие

В этом возрасте продолжается рост всех органов и систем, сохраняется потребность в движении. Двигательная активность становится целенаправленной, отвечает индивидуальному опыту и интересу, движения становятся осмысленными, мотивированными и управляемыми. Сохраняется высокая эмоциональная значимость процесса деятельности для ребенка, неспособность завершить ее по первому требованию. Появляется способность к регуляции двигательной активности. У детей появляется интерес к познанию себя, своего тела, его строения, возможностей. У детей возникает потребность действовать совместно, быстро, ловко, в едином для всех детей темпе; соблюдать определенные интервалы во время передвижения в разных построениях, быть ведущим. Уровень функциональных возможностей повышается.

Позитивные изменения наблюдаются в развитии моторики. Дошкольники лучше удерживают равновесие перешагивая через небольшие преграды., нанизывает бусины (20 шт.) средней величины (или пуговицы) на толстую леску.

В 4-5 лет у детей совершенствуются культурно-гигиенические навыки (хорошо освоен алгоритм умывания, одевания, приема пищи): они аккуратны во время еды, умеют правильно надевать обувь, убирают на место свою одежду, игрушки, книги. В элементарном самообслуживании (одевание, раздевание, умывание и др.) проявляется самостоятельность ребенка.

Социально-личностное развитие

К 5 годам у детей возрастает интерес и потребность в общении, особенно со сверстниками, осознание своего положения среди них. Ребенок приобретает способы взаимодействия с другими людьми. Использует речь и другие средства общения для удовлетворения разнообразных потребностей. Лучше ориентируется в человеческих отношениях: способен заметить эмоциональное состояние близкого взрослого, сверстника, проявить внимание и сочувствие. У детей формируется потребность в уважении со стороны взрослого, для них оказывается чрезвычайно важной его похвала. Это приводит к их повышенной обидчивости на замечания. Повышенная обидчивость представляет собой возрастной феномен. Совершенствуется умение пользоваться установленными формами вежливого обращения.

В игровой деятельности появляются ролевые взаимодействия. Они указывают на то, что дошкольники начинают отделять себя от принятой роли. В процессе игры роли могут меняться. В этом возрасте начинают появляться постоянные партнеры по игре. В общую игру может вовлекаться от двух до пяти детей, а продолжительность совместных игр составляет в среднем 15-20 мин.

Ребенок начинает регулировать свое поведение в соответствии с принятыми в обществе нормами; умеет довести начатое дело до конца (соорудить конструкцию, убрать игрушки, правила игры и т. п.) - проявление произвольности.

У детей начинает формироваться способность контролировать свои эмоции в движении, чему способствует освоение ими языка эмоций (гаммы переживаний, настроений). Эмоциональность пятилетнего ребенка отличается многообразием способов выражения своих чувств:

радости, грусти, огорчения, удовольствия. Ребенок способен проявить сочувствие, сопереживание, которое лежит в основе нравственных поступков.

К 5-ти годам в элементарном выполнении отдельных поручений (дежурство по столовой, уход за растениями и животными) проявляется самостоятельность.

Познавательное-речевое развитие

Изменяется содержание общения ребенка и взрослого. Оно выходит за пределы конкретной ситуации, в которой оказывается ребенок. Ведущим становится познавательный мотив. Информация, которую ребенок получает в процессе общения, может быть сложной и трудной для понимания, но она вызывает интерес.

В речевом развитии детей 4-5 лет улучшается произношение звуков (кроме сонорных) и дикция. Речь становится предметом активности детей. Они удачно имитируют голоса животных, интонационно выделяют речь тех или иных персонажей. Интерес вызывают ритмическая структура речи, рифмы. Развивается грамматическая сторона речи. Дети занимаются словотворчеством на основе грамматических правил. Речь детей при взаимодействии друг с другом носит ситуативный характер, а при общении со взрослым становится внеситуативной.

В познавательном развитии 4-5 летних детей характерна высокая мыслительная активность. 5-ти летние «почемучки» интересуются причинно-следственными связями в разных сферах жизни (изменения в живой и неживой природе, происхождение человека), профессиональной деятельностью взрослых и др., то есть начинает формироваться представление о различных сторонах окружающего мира. К 5-ти годам более развитым становится восприятие. Дети оказываются способными назвать форму на которую похож тот или иной предмет. Они могут вычленять в сложных объектах простые формы и из простых форм воссоздавать сложные объекты. Дети способны упорядочить группы предметов по сенсорному признаку – величине, цвету; выделить такие параметры, как высота, длина и ширина. Совершенствуется ориентация в пространстве. Возрастает объем памяти. Дети запоминают до 7-8 названий предметов. Начинает складываться произвольное запоминание: дети способны принять задачу на запоминание, помнят поручения взрослых, могут выучить небольшое стихотворение и т.д. Начинает развиваться образное мышление. Дети оказываются способными использовать простые схематизированные изображения для решения несложных задач. Увеличивается устойчивость внимания. Ребенку оказывается доступной сосредоточенная деятельность в течение 15-20 минут.

Усложняется конструирование. Постройки могут включать 5-6 деталей. Формируются навыки конструирования по собственному замыслу, а также планирование последовательности действий.

Художественно-эстетическое развитие

На пятом году жизни ребенок осознаннее воспринимает произведения художественно-изобразительно-музыкального творчества, легко устанавливает простые причинные связи в сюжете, композиции и т.п., эмоционально откликается на отраженные в произведении искусства действия, поступки, события, соотносит увиденное со своими представлениями о красивом, радостном, печальном, злом и т.д. У ребенка появляется желание делиться своими впечатлениями от встреч с искусством, со взрослыми и сверстниками. Продолжает развиваться воображение. Формируются такие его особенности, как оригинальность и произвольность. Дети могут самостоятельно придумать небольшую сказку на заданную тему.

Значительное развитие получает изобразительная деятельность. Рисунки становятся предметным и детализированным. В этом возрасте дети рисуют предметы прямоугольной, овальной формы, простые изображения животных. Дети могут своевременно насыщать ворс кисти краской, промывать по окончании работы. Графическое изображение человека характеризуется наличием туловища, глаз, рта, носа, волос,

иногда одежды и ее деталей. Дети могут вырезать ножницами по прямой, диагонали, к 5 годам овладевают приемами вырезывания предметов круглой и овальной формы. Лепят предметы круглой, овальной, цилиндрической формы, простейших животных, рыб, птиц. К 5-ти годам ребенок выполняет элементарные танцевальные движения (пружинка, подскоки, кружение и т.д.). Может петь протяжно, при этом вместе начинать и заканчивать пение. Развитию исполнительской деятельности способствует доминирование в данном возрасте продуктивной мотивации (спеть песню, станцевать танец, сыграть на инструменте). Дети делают первые попытки творчества.

Возрастная характеристика, контингента детей 5-6 лет

Физическое развитие

Продолжается процесс окостенения скелета ребенка. Дошкольник более совершенно овладевает различными видами движений. Тело приобретает заметную устойчивость. Дети к 6 годам уже могут совершать пешие прогулки, но на небольшие расстояния. Шестилетние дети значительно точнее выбирают движения, которые им надо выполнить. У них обычно отсутствуют лишние движения, которые наблюдаются у детей 3-5 лет. В период с 5 до 6 лет ребенок постепенно начинает адекватно оценивать результаты своего участия в играх соревновательного характера. Удовлетворение полученным результатом к 6 годам начинает доставлять ребенку радость, способствует эмоциональному благополучию и поддерживает положительное отношение к себе («я хороший, ловкий» и т.д.). Уже начинают наблюдаться различия в движениях мальчиков и девочек (у мальчиков - более прерывистые, у девочек – мягкие, плавные).

К 6 годам совершенствуется развитие мелкой моторики пальцев рук. Некоторые дети могут продеть шнурок в ботинок и завязать бантиком.

В старшем возрасте продолжают совершенствоваться культурно-гигиенические навыки: умеет одеться в соответствии с условиями погоды, выполняет основные правила личной гигиены, соблюдает правила приема пищи, проявляет навыки самостоятельности. Полезные привычки способствуют усвоению основ здорового образа жизни.

Познавательное-речевое развитие

Общение детей выражается в свободном диалоге со сверстниками и взрослыми, выражении своих чувств и намерений с помощью речевых и неречевых (жестовых, мимических, пантомимических) средств.

Продолжает совершенствоваться речь, в том числе ее звуковая сторона. Дети могут правильно воспроизводить шипящие, свистящие и сонорные звуки. Развивается фонематический слух, интонационная выразительность речи при чтении стихов в сюжетно-ролевой игре и в повседневной жизни. Совершенствуется грамматический строй речи. Дети используют все части речи, активно занимаются словотворчеством. Богаче становится лексика: активно используются синонимы и антонимы. Развивается связная речь: дети могут пересказывать, рассказывать по картинке, передавая не только главное, но и детали.

В познавательной деятельности продолжает совершенствоваться восприятие цвета, формы и величины, строения предметов; представления детей систематизируются. Дети называют не только основные цвета и их оттенки, но и промежуточные цветовые оттенки; форму прямоугольников, овалов, треугольников. К 6-ти годам дети легко выстраивают в ряд – по возрастанию или убыванию – до десяти предметов разных по величине. Однако дошкольники испытывают трудности при анализе пространственного положения объектов, если сталкиваются с несоответствием формы и их пространственного расположения. В старшем дошкольном возрасте продолжает развиваться образное мышление. Дети способны не только решить задачу в наглядном плане, но и совершить преобразования объекта. Продолжают совершенствоваться обобщения, что является основой словесно-логического мышления. 5-6 лет - это возраст творческого воображения.

Дети самостоятельно могут сочинить оригинальные правдоподобные истории. Наблюдается переход от непроизвольного к произвольному вниманию.

Конструирование характеризуется умением анализировать условия, в которых протекает эта деятельность. Дети используют и называют различные детали деревянного конструктора. Могут заменять детали постройки в зависимости от имеющегося материала. Овладевают обобщенным способом обследования образца. Конструктивная деятельность может осуществляться на основе схемы, по замыслу и по условиям. Дети могут конструировать из бумаги, складывая ее в несколько раз (2,4,6 сгибов); из природного материала.

Социально-личностное развитие

Дети проявляют высокую познавательную активность. Ребенок нуждается в содержательных контактах со сверстниками. Их речевые контакты становятся все более длительными и активными. Дети самостоятельно объединяются в небольшие группы на основе взаимных симпатий. В этом возрасте дети имеют дифференцированное представление о своей гендерной принадлежности по существенным признакам (женские и мужские качества, особенности проявления чувств).

Ярко проявляет интерес к игре.

В игровой деятельности дети шестого года жизни уже могут распределять до начала игры и строят свое поведение, придерживаясь роли. Игровое взаимодействие сопровождается речью, соответствующей и по содержанию, и интонационно взятой роли. Речь, сопровождающая реальные отношения детей, отличается от ролевой речи. При распределении ролей могут возникать конфликты, связанные с субординацией ролевого поведения. Наблюдается организация игрового пространства, в котором выделяются смысловой «центр» и «периферия». В игре дети часто пытаются контролировать друг друга - указывают, как должен вести себя тот или иной персонаж.

Ребенок пытается сравнивать ярко выраженные эмоциональные состояния, видеть проявления эмоционального состояния в выражениях, жестах, интонации голоса. Проявляет интерес к поступкам сверстников.

В трудовой деятельности освоенные ранее виды детского труда выполняются качественно, быстро, осознанно. Активно развиваются планирование и самооценивание трудовой деятельности.

Художественно-эстетическое развитие

В изобразительной деятельности 5-6 летний ребенок свободно может изображать предметы круглой, овальной, прямоугольной формы, состоящих из частей разной формы и соединений разных линий. Расширяются представления о цвете (знают основные цвета и оттенки, самостоятельно может приготовить розовый и голубой цвет). Старший возраст – это возраст активного рисования. Рисунки могут быть самыми разнообразными по содержанию: это жизненные впечатления детей, иллюстрации к фильмам и книгам, воображаемые ситуации. Обычно рисунки представляют собой схематичные изображения различных объектов, но могут отличаться оригинальностью композиционного решения. Изображение человека становится более детализированным и пропорциональным. По рисунку можно судить о половой принадлежности и эмоциональном состоянии изображенного человека. Рисунки отдельных детей отличаются оригинальностью, креативностью. Появляется интонационно-мелодическая ориентация музыкального восприятия. Дошкольники могут петь без напряжения, плавно, отчетливо произнося слова; свободно выполняют танцевальные движения: полуприседания с выставлением ноги на пятку, поочередное выбрасывание ног вперед в прыжке и т.д. Могут импровизировать, сочинять мелодию на заданную тему. Формируются первоначальные представления о жанрах и видах музыки.

Возрастная характеристика, контингента детей 6-7 лет

Физическое развитие

К 7 годам скелет ребенка становится более крепким, поэтому он может выполнять различные движения, которые требуют гибкости, упругости, силы. Его тело приобретает заметную устойчивость, чему способствует усиленный рост ног. Ноги и руки становятся более выносливыми, ловкими, подвижными. В этом возрасте дети уже могут совершать довольно длительные прогулки, долго бегать, выполнять сложные физические упражнения.

У семилетних детей отсутствуют лишние движения. Ребята уже самостоятельно, без специальных указаний взрослого, могут выполнить ряд движений в определенной последовательности, контролируя их, изменяя (произвольная регуляция движений).

Ребенок уже способен достаточно адекватно оценивать результаты своего участия в подвижных и спортивных играх соревновательного характера. Удовлетворение полученным результатом доставляет ребенку радость и поддерживает положительное отношение к себе и своей команде («мы выиграли, мы сильнее»).

Имеет представление о своем физическом облике (высокий, толстый, худой, маленький и т.п.) и здоровье, заботиться о нем. Владеет культурно-гигиеническими навыками и понимает их необходимость.

Социально-личностное развитие

К семи годам у ребенка ярко проявляется уверенность в себе и чувство собственного достоинства, умение отстаивать свою позицию в совместной деятельности. Семилетний ребенок способен к волевой регуляции поведения, преодолению непосредственных желаний, если они противоречат установленным нормам, данному слову, обещанию. Способен проявлять волевые усилия в ситуациях выбора между «можно» и «нельзя», «хочу» и «должен». Проявляет настойчивость, терпение, умение преодолевать трудности. Может сдерживать себя, высказывать просьбы, предложения, несогласие в социально приемлемой форме. Произвольность поведения — один из важнейших показателей психологической готовности к школе.

Самостоятельность ребенка проявляется в способности без помощи взрослого решать различные задачи, которые возникают в повседневной жизни (самообслуживание, уход за растениями и животными, создание среды для самостоятельной игры, пользование простыми безопасными приборами — включение освещения, телевизора, проигрывателя и т.п.).

В сюжетно-ролевых играх дети 7-го года жизни начинают осваивать сложные взаимодействия людей, отражающих характерные значимые жизненные ситуации, например, свадьбу, болезнь и т.п. Игровые действия становятся более сложными, обретают особый смысл, который не всегда открывается взрослому. Игровое пространство усложняется. В нем может быть несколько центров, каждый из которых поддерживает свою сюжетную линию. При этом дети способны отслеживать поведение партнеров по всему игровому пространству и менять свое поведение в зависимости от места в нем (например, ребенок обращается к продавцу не просто как покупатель, а как покупатель-мама). Если логика игры требует появления новой роли, то ребенок может по ходу игры взять на себя новую роль, сохранив при этом роль, взятую ранее.

Семилетний ребенок умеет заметить изменения настроения взрослого и сверстника, учесть желания других людей; способен к установлению устойчивых контактов со сверстниками. Ребенок семи лет отличается большим богатством и глубиной переживаний, разнообразием их проявлений и в то же время большей сдержанностью эмоций. Ему свойственно «эмоциональное предвосхищение» — предчувствие собственных переживаний и переживаний других людей, связанных с результатами тех или иных действий и поступков («Если я подарю маме свой рисунок, она очень обрадуется»).

Познавательное-речевое развитие

Происходит активное развитие диалогической речи. Диалог детей приобретает характер скоординированных предметных и речевых действий. В недрах диалогического общения старших дошкольников зарождается и формируется новая форма речи - монолог. Дошкольник внимательно слушает рассказы родителей, что у них произошло на работе, живо интересуется тем, как они познакомились, при встрече с незнакомыми людьми спрашивают, кто это, есть ли у них дети и т.п.

У детей продолжает развиваться речь: ее звуковая сторона, грамматический строй, лексика. Развивается связная речь. В высказываниях детей отражаются как расширяющийся словарь, так и характер обобщений, формирующихся в этом возрасте. Дети начинают активно употреблять обобщающие существительные, синонимы, антонимы, прилагательные и т.д.

Познавательные процессы претерпевают качественные изменения; развивается произвольность действий. Наряду с наглядно-образным мышлением появляются элементы словесно-логического мышления. Продолжают развиваться навыки обобщения и рассуждения, но они еще в значительной степени ограничиваются наглядными признаками ситуации. Продолжает развиваться воображение, однако часто приходится констатировать снижение развития воображения в этом возрасте в сравнении со старшей группой. Это можно объяснить различными влияниями, в том числе средств массовой информации, приводящими к стереотипности детских образов. Внимание становится произвольным, в некоторых видах деятельности время произвольного сосредоточения достигает 30 минут. У детей появляется особый интерес к печатному слову, математическим отношениям. Они с удовольствием узнают буквы, овладевают звуковым анализом слова, счетом и пересчетом отдельных предметов.

К 7 годам дети в значительной степени освоили конструирование из строительного материала. Они свободно владеют обобщенными способами анализа как изображений, так и построек. Свободные постройки становятся симметричными и пропорциональными. Дети точно представляют себе последовательность, в которой будет осуществляться постройка. В этом возрасте дети уже могут освоить сложные формы сложения из листа бумаги и придумывать собственные. Усложняется конструирование из природного материала.

Художественно-эстетическое развитие

В изобразительной деятельности детей 6-7 лет рисунки приобретают более детализированный характер, обогащается их цветовая гамма. Более явными становятся различия между рисунками мальчиков и девочек. Мальчики охотно изображают технику, космос, военные действия; девочки обычно рисуют женские образы: принцесс, балерин, и т.д. Часто встречаются бытовые сюжеты: мама и дочка, комната и т.п. При правильном подходе у детей формируются художественно-творческие способности в изобразительной деятельности. Изображение человека становится еще более детализированным и пропорциональным. Появляются пальцы на руках, глаза, рот, нос, брови, подбородок. Одежда может быть украшена различными деталями. Предметы, которые дети лепят и вырезают, имеют различную форму, цвет, строение, по-разному расположены в пространстве. Вместе с тем могут к 7-ми годам передать конкретные свойства предмета с натуры. Семилетнего ребенка характеризует активная деятельностная позиция, готовность к спонтанным решениям, любопытство, постоянные вопросы к взрослому, способность к речевому комментированию процесса и результата собственной деятельности, стойкая мотивация достижений, развитое воображение. Процесс создания продукта носит творческий поисковый характер: ребенок ищет разные способы решения одной и той же задачи. Ребенок семи лет достаточно адекватно оценивает результаты своей деятельности по сравнению с другими детьми, что приводит к становлению представлений о себе и своих возможностях.

Значительно обогащается индивидуальная интерпретация музыки. Ребенок определяет к какому жанру принадлежит прослушанное произведение. Чисто и выразительно поет, правильно передавая мелодию (ускоряя, замедляя). Дошкольник может самостоятельно придумать и показать танцевальное или ритмическое движение.

2. Планируемые результаты усвоения программы.

Результатами освоения программы являются целевые ориентиры дошкольного образования, которые представляют собой социально-нормативные возрастные характеристики возможных достижений ребенка.

К целевым ориентирам дошкольного образования относятся следующие социально-нормативные возрастные характеристики возможных достижений ребенка:

Целевые ориентиры образования в раннем возрасте:

- ребенок интересуется окружающими предметами и активно действует с ними; эмоционально вовлечен в действия с игрушками и другими предметами, стремится проявлять настойчивость в достижении результата своих действий;
- использует специфические, культурно фиксированные предметные действия, знает назначение бытовых предметов (ложки, расчески, карандаша и пр.) и умеет пользоваться ими. Владеет простейшими навыками самообслуживания; стремится проявлять самостоятельность в бытовом и игровом поведении;
- владеет активной речью, включенной в общение; может обращаться с вопросами и просьбами, понимает речь взрослых; знает названия окружающих предметов и игрушек;
- стремится к общению со взрослыми и активно подражает им в движениях и действиях; появляются игры, в которых ребенок воспроизводит действия взрослого;
- проявляет интерес к сверстникам; наблюдает за их действиями и подражает им;
- проявляет интерес к стихам, песням и сказкам, рассматриванию картинки, стремится двигаться под музыку; эмоционально откликается на различные произведения культуры и искусства;
- у ребенка развита крупная моторика, он стремится осваивать различные виды движения (бег, лазанье, перешагивание и пр.).

Целевые ориентиры на этапе завершения дошкольного образования:

- ребенок овладевает основными культурными способами деятельности, проявляет инициативу и самостоятельность в разных видах деятельности - игре, общении, познавательно-исследовательской деятельности, конструировании и др.; способен выбирать себе род занятий, участников по совместной деятельности;
- ребенок обладает установкой положительного отношения к миру, к разным видам труда, другим людям и самому себе, обладает чувством собственного достоинства; активно взаимодействует со сверстниками и взрослыми, участвует в совместных играх. Способен договариваться, учитывать интересы и чувства других, сопереживать неудачам и радоваться успехам других, адекватно проявляет свои чувства, в том числе чувство веры в себя, старается разрешать конфликты;
- ребенок обладает развитым воображением, которое реализуется в разных видах деятельности, и прежде всего в игре; ребенок владеет разными формами и видами игры, различает условную и реальную ситуации, умеет подчиняться разным правилам и социальным нормам;

- ребенок достаточно хорошо владеет устной речью, может выражать свои мысли и желания, может использовать речь для выражения своих мыслей, чувств и желаний, построения речевого высказывания в ситуации общения, может выделять звуки в словах, у ребенка складываются предпосылки грамотности;
- у ребенка развита крупная и мелкая моторика; он подвижен, вынослив, владеет основными движениями, может контролировать свои движения и управлять ими;
- ребенок способен к волевым усилиям, может следовать социальным нормам поведения и правилам в разных видах деятельности, во взаимоотношениях со взрослыми и сверстниками, может соблюдать правила безопасного поведения и личной гигиены;
- ребенок проявляет любознательность, задает вопросы взрослым и сверстникам, интересуется причинно-следственными связями, пытается самостоятельно придумывать объяснения явлениям природы и поступкам людей; склонен наблюдать, экспериментировать. Обладает начальными знаниями о себе, о природном и социальном мире, в котором он живет; знаком с произведениями детской литературы, обладает элементарными представлениями из области живой природы, естествознания, математики, истории и т.п.; ребенок способен к принятию собственных решений, опираясь на свои знания и умения в различных видах деятельности.

II. СОДЕРЖАТЕЛЬНЫЙ РАЗДЕЛ.

1. Описание образовательной деятельности в соответствии с направлениями развития ребенка

1.1. Образовательная область «Физическое развитие»

Цель:

- 1) гармоничное физическое развитие;
- 2) формирование интереса и ценностного отношения к занятиям физической культурой;
- 3) формирование основ здорового образа жизни.

Задачи:

1) Оздоровительные:

- охрана жизни и укрепление здоровья, обеспечение нормального функционирования всех органов и систем организм;
- всестороннее физическое совершенствование функций организма;
- повышение работоспособности и закаливание.

2) Образовательные:

- формирование двигательных умений и навыков;
- развитие физических качеств;
- овладение ребенком элементарными знаниями о своем организме, роли физических упражнений в его жизни, способах укрепления собственного здоровья.

3) Воспитательные:

- формирование интереса и потребности в занятиях физическими упражнениями;
- разностороннее гармоничное развитие ребенка (не только физическое, но и умственное, нравственное, эстетическое, трудовое)

Направления физического развития:

1) Приобретение детьми опыта в двигательной деятельности:

- связанной с выполнением упражнений;
- направленной на развитие таких физических качеств как координация и гибкость;
- способствующей правильному формированию опорно-двигательной системы организма, развитию равновесия, координации движений, крупной и мелкой моторики;
- связанной с правильным, не наносящим вреда организму, выполнением основных движений (ходьба, бег, мягкие прыжки, повороты в обе стороны).

2) Становление целенаправленности и саморегуляции в двигательной сфере.

3) Становление ценностей здорового образа жизни, овладение его элементарными нормами и правилами (в питании, двигательном режиме, закаливании, при формировании полезных привычек и др.)

Принципы физического развития:

1) Дидактические:

- систематичность и последовательность;
- развивающее обучение;
- доступность;
- воспитывающее обучение;
- учет индивидуальных и возрастных особенностей;
- сознательность и активность ребенка;
- наглядность.**

2) Специальные:

- непрерывность;
- последовательность наращивания тренирующих воздействий;
- цикличность.

3) Гигиенические:

- сбалансированность нагрузок;
- рациональность чередования деятельности и отдыха;
- возрастная адекватность;
- оздоровительная направленность всего образовательного процесса;
- осуществление лично-ориентированного обучения и воспитания.

Методы физического развития:

1) Наглядные:

- наглядно-зрительные приемы (показ физических упражнений, использование наглядных пособий, имитация, зрительные ориентиры);
- наглядно-слуховые приемы (музыка, песни);
- тактильно-мышечные приемы (непосредственная помощь воспитателя).

2) Словесные:

- объяснения, пояснения, указания;
- подача команд, распоряжений, сигналов;
- вопросы к детям;
- образный сюжетный рассказ, беседа;
- словесная инструкция.

3) Практические:

- Повторение упражнений без изменения и с изменениями;
- Проведение упражнений в игровой форме;
- Проведение упражнений в соревновательной форме.

ОРГАНИЗАЦИЯ ДВИГАТЕЛЬНОГО РЕЖИМА
В МБДОУ Атабаевский детский сад «Чишмэкэй».

Формы организации	I мл.гр.	II мл.гр.	Средняя гр.	Старшая группа	Подготовит группа
Организованная деятельность			6 часов в неделю	8 часов в неделю	
Утренняя гимнастика	6-7 мин	6-8 мин	7-8 мин	8-10 мин	10-12 мин
Дозированный бег			3-4 мин	5-6 мин	7-8 мин
Упражнения после дневного сна	5-6 мин	5-6 мин	5-10 мин	5-10 мин	5-10 мин
Подвижные игры	Не менее 2-4 раз в день				
	6-8 мин	6-8 мин	10-15 мин	15-20 мин	15-20 мин
Спортивные игры			Целенаправленное обучение педагогом не реже 1 раза в неделю		
Спортивные упражнения	Целенаправленное обучение не реже 1 раза в неделю				
			8-12 мин	8-15 мин	8-15 мин
Спортивные упражнения на прогулке	Целенаправленное обучение педагогом не реже 1 раза в неделю				
			8-12 мин	8-15 мин	8-15 мин
Спортивные развлечения	1-2 раза в месяц				
	15 мин	15 мин	20 мин	30 мин	30-40 мин
Спортивные праздники	2-4 раза в год				
	15 мин	15 мин	20 мин	30 мин	40 мин
День здоровья	Не реже 1 раза в квартал				
	1 раз в месяц		1 раз в месяц		
Неделя здоровья	Не реже 1 раза в квартал				
Самостоятельная деятельность	ежедневно	ежедневно	ежедневно	ежедневно	ежедневно

МОДЕЛЬ ДВИГАТЕЛЬНОГО РЕЖИМА
В МБДОУ Атабаевский детский сад «Чишмэкэй»

	Формы организации	Особенности организации
1	Утренняя гимнастика	Ежедневно на открытом воздухе или в зале, длительность 10- 12 минут
2	Двигательная разминка во время перерыва между занятиями	ежедневно в течение 7- 8 минут.
3	Динамические паузы во время НОД	ежедневно, в зависимости от вида и содержания занятий
4	Подвижные игры и физические упражнения на прогулке	ежедневно с учетом уровней двигательной активности детей, длительность 12-15 минут.
5	Индивидуальная работа по развитию движений на прогулке	ежедневно во время прогулки, длительность- 12- 15 мин
6	Прогулки- походы в лес или парк	1- 3 раза в квартал, во время, отведенное для физкультурного занятия, организованных игр и упражнений.
7	Оздоровительный бег	2 раза в неделю, подгруппами по 5- 7 человек во время утренней прогулки, длительность - 3-7 мин.
8	Гимнастика после дневного сна в сочетании с контрастными воздушными ваннами	Ежедневно по мере пробуждения и подъема детей, длительность - не более 10 мин.
9	НОД по физической культуре	3 раза в неделю (в младшей, средней, старшей и подготовительной одно на воздухе). Длительность- 10- 30 минут.
10	Самостоятельная двигательная деятельность	Ежедневно, под руководством воспитателя, продолжительность зависит от индивидуальных особенностей
11	Физкультурно- спортивные праздники	2-3 раза в день (последняя неделя в квартал)
12	Неделя здоровья	1-2 раза в месяц на воздухе совместно со сверстниками одной- двух групп
13	Физкультурный досуг	2- 3 раза в год , внутри детского сада или совместно со сверстниками.
14	Физкультурно - спортивные праздники	1- 2 раза в год на воздухе или в зале, длительность- не более 30 мин.
15	Игры - соревнования между возрастными группами или со школьниками начальных классов	1 раз в год в спортивном зале, длительность - не более 30 мин.

16	Спартакиада вне детского сада	участвуют дети с высоким уровнем физической подготовленности
17	Физкультурная образовательная деятельность детей совместно с родителями в дошкольном учреждении,	определяется воспитателем по обоюдному желанию родителей, воспитателей и детей
18	Совместная физкультурно-оздоровительная работа детского сада и семьи	По желанию родителей не более 2 раз в неделю, длительность 25-30 мин
19	Участие родителей в физкультурно-оздоровительных, массовых мероприятиях детского сада	Во время подготовки и проведения физкультурных досугов, праздников, недели здоровья, туристических походов, посещения открытых занятий.

Формы организации работы с детьми по образовательной области «Физическое развитие»

Содержание	Возраст	НОД	Образовательная деятельность, реализуемая в ходе режимных моментов	Самостоятельная деятельность
<p>1.Основные движения: -ходьба; бег; катание, бросание, метание, ловля, ползание, лазание; упражнения в равновесии; строевые упражнения; ритмические упражнения.</p>	<p>3-5 лет, 2 мл, средняя группы</p>	<p>НОД по физическому воспитанию: - сюжетно-игровые - тематические -классические -тренирующее</p>	<p>Утренний отрезок времени Индивидуальная работа воспитателя Игровые упражнения Утренняя гимнастика: -классическая -сюжетно-игровая -тематическая -полоса препятствий Подражательные движения Прогулка Подвижная игра большой и малой подвижности</p>	<p>Игра Игровое упражнение Подражательные движения</p>

<p>2.Общеразвивающие упражнения 3.Подвижные игры 4.Спортивные упражнения 5.Активный отдых 6.Формирование начальных представлений о ЗОЖ</p>		<p>В НОД по физическому воспитанию -тематические комплексы -сюжетные -классические -с предметами -подражательный комплекс Динамические паузы Обучающие игры по инициативе воспитателя (сюжетно-дидактические), развлечения</p>	<p>Игровые упражнения Проблемная ситуация Индивидуальная работа Занятия по физическому воспитанию на улице Подражательные движения Вечерний отрезок времени, включая прогулку Гимнастика после дневного сна: - коррекционная -оздоровительная -сюжетно-игровая -полоса препятствий Физкультурные упражнения Коррекционные упражнения Индивидуальная работа Подражательные движения Физкультурный досуг Физкультурные праздники День здоровья (ср. гр.) Дидактические игры, чтение художественных произведений, личный пример, иллюстративный материал.</p>	<p>Сюжетно-ролевые игры</p>
<p>Основные движения: -ходьба; бег; катание, бросание, метание, ловля; ползание, лазание; упражнения в равновесии; строевые упражнения; ритмические</p>	<p>5-7 лет, старшая и подгот. к школе группы</p>	<p>НОД по физическому воспитанию: - сюжетно-игровые - тематические -классические -тренирующее -по развитию элементов двигательной креативности (творчества)</p>	<p>Утренний отрезок времени Индивидуальная работа воспитателя Игровые упражнения Утренняя гимнастика: -классическая -игровая -полоса препятствий -музыкально-ритмическая -аэробика (подгот. гр.) Подражательные движения</p>	<p>Игровые упражнения Подражательные движения</p>

упражнения.			Прогулка Подвижная игра большой и малой подвижности Игровые упражнения	
2.Общеразвивающие упражнения 3.Подвижные игры 4.Спортивные упражнения 5.Спортивные игры 6.Активный отдых 7. Формирование начальных представлений о ЗОЖ		В занятиях по физическому воспитанию: -сюжетный комплекс -подражательный комплекс - комплекс с предметами Физ.минутки Динамические паузы Подвижная игра большой, малой подвижности и с элементами спортивных игр развлечения, ОБЖ, минутка здоровья	Проблемная ситуация Индивидуальная работа Занятия по физическому воспитанию на улице Подражательные движения Занятие-поход (подгот. гр.) Вечерний отрезок времени, включая прогулку Гимнастика после дневного сна -оздоровительная -коррекционная -полоса препятствий Физкультурные упражнения Коррекционные упражнения Индивидуальная работа Подражательные движения Физкультурный досуг Физкультурные праздники День здоровья Объяснение, показ, дидактические игры, чтение художественных произведений, личный пример, иллюстративный материал, досуг, театрализованные игры.	Дидактические, сюжетно-ролевые игры

Образовательная область	Формы взаимодействия с семьями воспитанников
Физическое развитие	<ol style="list-style-type: none"> 1. Изучение состояния здоровья детей совместно со специалистами детской поликлиники, медицинским персоналом ДООУ и родителями. Ознакомление родителей с результатами. 2. Изучение условий семейного воспитания через анкетирование, посещение детей на дому и определение путей улучшения здоровья каждого ребёнка. 3. Формирование банка данных об особенностях развития и медико-педагогических условиях жизни ребёнка в семье с целью разработки индивидуальных программ физкультурно-оздоровительной работы с детьми, направленной на укрепление их здоровья. 4. Создание условий для укрепления здоровья и снижения заболеваемости детей в ДООУ и семье: <ul style="list-style-type: none"> <input type="checkbox"/> Зоны физической активности, <input type="checkbox"/> Закаливающие процедуры, <input type="checkbox"/> Оздоровительные мероприятия и т.п. 5. Организация целенаправленной работы по пропаганде здорового образа жизни среди родителей. 6. Ознакомление родителей с содержанием и формами физкультурно-оздоровительной работы в ДООУ. 7. Тренинг для родителей по использованию приёмов и методов оздоровления (дыхательная и артикуляционная гимнастика, физические упражнения и т.д.) с целью профилактики заболевания детей. 8. Согласование с родителями индивидуальных программ оздоровления, профилактических мероприятий, организованных в ДООУ. 9. Ознакомление родителей с нетрадиционными методами оздоровления детского организма. 10. Использование интерактивных методов для привлечения внимания родителей к физкультурно-оздоровительной сфере: организация конкурсов, викторин, проектов, развлечений и т.п. 11. Пропаганда и освещение опыта семейного воспитания по физическому развитию детей и расширения представлений родителей о формах семейного досуга. 12. Консультативная, санитарно-просветительская и медико-педагогическая помощь семьям с учётом преобладающих запросов родителей на основе связи ДООУ с медицинскими учреждениями. 13. Организация консультативного пункта для родителей в ДООУ для профилактики и коррекции ранних осложнений в состоянии здоровья ребёнка. 14. Подбор и разработка индивидуальных программ (комплексов упражнений) для

	<p>укрепления свода стопы, профилактики плоскостопия, осанки, зрения и т.д.с целью регулярного выполнения дома и в ДОУ.</p> <p>15. Организация «круглых столов» по проблемам оздоровления и физического развития на основе взаимодействия с СОШ № 17 и участием медицинских работников.</p> <p>16. Организации дискуссий с элементами практикума по вопросам физического развития и воспитания детей.</p> <p>17. Проведение дней открытых дверей, вечеров вопросов и ответов, совместных развлечений с целью знакомства родителей с формами физкультурно-оздоровительной работы в ДОУ.</p> <p>18. Педагогическая диагностическая работа с детьми, направленная на определение уровня физического развития детей. Ознакомление родителей с результатами диагностических исследований. Отслеживание динамики развития детей.</p> <p>19. Взаимодействие с СОШ № 17 по вопросам физического развития детей.</p> <p>20. Определение и использование здоровьесберегающих технологий.</p> <p>21. Правовое просвещение родителей на основе изучения социокультурного состояния родителей с целью повышения эффективности взаимодействия семьи и ДОУ, способствующего укреплению семьи, становлению гражданственности воспитанников, повышению имиджа ДОУ и уважению педагогов.</p>
--	--

1.2.Образовательная область «Социально-коммуникативное развитие»

Цель: Позитивная социализация детей дошкольного возраста, приобщение детей к социокультурным нормам, традициям семьи, общества и государства.

Задачи:

- 1) Усвоение норм и ценностей, принятых в обществе, включая моральные и нравственные ценности.
- 2) Развитие общения и взаимодействия ребёнка со взрослыми и сверстниками.
- 3) Становление самостоятельности, целенаправленности и саморегуляции собственных действий.
- 4) Развитие социального и эмоционального интеллекта, эмоциональной отзывчивости, сопереживания.
- 5) Формирование уважительного отношения и чувства принадлежности к своей семье и к сообществу детей и взрослых в ДООУ
- 6) Формирование позитивных установок к различным видам труда и творчества.
- 7) Формирование основ безопасного поведения в быту, социуме, природе.
- 8) Формирование готовности к совместной деятельности со сверстниками.

Направления:

- 1) Развитие игровой деятельности детей с целью освоения различных социальных ролей.
- 2) Формирование основ безопасного поведения в быту, социуме, природе.
- 3) Трудовое воспитание.
- 4) Патриотическое воспитание детей дошкольного возраста.

1.2.1.Игровая деятельность

Классификация игр детей раннего и дошкольного возраста

игры			Возрастная адресованность детей (годы жизни детей)						
классы	виды	подвиды	1	2	3	4	5	6	7
Игры, возникающие по инициативе ребенка	Игры-экспериментирования	С животными и людьми					X	X	X
		С природными объектами				X	X	X	X
		Общения с людьми	X	X	X	X	X	X	X
		Со специальными игрушками для экспериментирования	X	X	X	X	X	X	X
	Сюжетные самодеятельные игры	Сюжетно – отобразительные		X	X				
		Сюжетно – ролевые					X	X	X
		Режиссерские				X	X	X	X
		Театрализованные					X	X	X
Игры, связанные с исходной инициативой взрослого	Обучающие игры	Автодидактические предметные	X	X	X	X	X	X	
		Сюжетно - дидактические		X	X	X	X	X	
		Подвижные	X	X	X	X	X	X	X
		Музыкальные	X	X	X	X	X	X	X
		Учебно - предметные дидактические				X	X	X	X
	Досуговые игры	Интеллектуальные					X	X	X
		Забавы		X	X	X	X	X	X
		Развлечения					X	X	X
		Театральные					X	X	X
		Празднично-							

		карнавальные Компьютерные			X X	X X	X X	X X	X X
	Обрядовые игры	Культовые Семейные Сезонные			X X	X X	X X	X X	X X X
Игры народные, идушие от исторических традиций этноса	Тренинговые игры	Интеллектуальные Сенсомоторные Адаптивные	X	X	X X	X X	X X X	X X X	X X X
	Досуговые игры	Игрища Тихие Забавляющие Развлекающие	X X	X X	X X X	X X X	X X X	X X X	X X X X

Структурные элементы игры	
Сюжет (тема) игры	Роль
Содержание	Ролевое (игровое) действие
Игровая (воображаемая, мнимая) ситуация	Ролевое (игровое) взаимодействие
Замысел	Правила

Сюжетная самостоятельная игра как деятельность предъявляет к ребенку ряд требований, способствующих формированию психических новообразований:

- действие в воображаемом плане способствует развитию символической функции мышления;
- наличие воображаемой ситуации способствует формированию плана представлений;
- игра направлена на воспроизведение человеческих взаимоотношений, следовательно, она способствует формированию у ребенка способности определенным образом в них ориентироваться;
- необходимость согласовывать игровые действия способствует формированию реальных взаимоотношений между играющими детьми.

Принципы руководства сюжетно-ролевой игрой:

1) Для того, чтобы дети овладели игровыми умениями, воспитатель должен играть вместе с ними.

2) На каждом возрастном этапе игра разворачивается особым образом, так, чтобы детьми «открывался» и усваивался новый, более сложный способ построения игры.

3) На каждом возрастном этапе при формировании игровых умений необходимо ориентировать детей как на осуществление игрового действия, так и на пояснение его смысла партнерам.

Руководя сюжетно-ролевой игрой, педагог должен помнить:

- об обязательном общении с детьми: диалогическом общении, полилогическом общении, предполагающем диалог с несколькими участниками игры одновременно (во время многоотраслевого сюжетного построения) и воспитывающем полифоничное слуховое восприятие;

- создании проблемных ситуаций, позволяющих стимулировать творческие проявления детей в поиске решения задачи.

Немаловажно способствовать развитию игры, используя прямые (предполагают «вмешательство» взрослого в виде прямого показа и руководства деятельностью) и косвенные (предполагают ненавязчивое побуждение к деятельности) воздействия на игру и играющих.

Комплексный метод руководства игрой:

Педагогическая поддержка самостоятельных игр, обеспечение педагогических условий развития игры

1. Обогащение детей знаниями и опытом деятельности.
2. Передача игровой культуры ребенку
3. Развивающая предметно-игровая среда
4. Активизация проблемного общения взрослого с детьми

1.2.2. Патриотическое воспитание.

ЦЕЛЬ:

способствовать воспитанию гуманной, социально активной, самостоятельной, интеллектуально развитой творческой личности, обладающей чувством национальной гордости, любви к Отечеству, родному городу, своему народу.

ЗАДАЧИ:

- 1) Заложить основы гражданско- патриотической позиции личности;
- 2) Освоение наиболее значимых российских культурных традиций и традиций родного города;
- 3) получение и расширение доступных знаний о стране и родном городе: его истории, культуре, географии, традициях, достопримечательностях, народных промыслах, архитектуре, выдающихся земляках, природе и т.д.
- 4) Воспитание чувства гордости за туляков;
- 5) Формирование модели поведения ребенка во взаимоотношениях с другими людьми.

Для детей на этапе завершения дошкольного образования характерно:

- проявление доброжелательного внимания к окружающим, стремление оказать помощь, поддержку другому человеку;
- уважение к достоинству других;
- стремление к познанию окружающей действительности;
- решение вопросов о далёком прошлом и будущем, об устройстве мира;
- бережное отношение к окружающей природе, результатам труда других людей, чужим и своим вещам.

Основу содержания гражданско- патриотического воспитания составляют общечеловеческие ценности. Из всего спектра общечеловеческих ценностей, имеющих особое значение для содержания и организации воспитательного процесса можно выделить следующие:

«Человек»- абсолютная ценность, «мера всех вещей». Сегодня гуманизму возвращается его индивидуальное начало, из средства человек становится целью. Личность ребенка становится реальной ценностью.

«Семья»- первый коллектив ребенка и естественная среда его развития, где закладываются основы будущей личности. Необходимо возрождать в людях чувства

чести рода, ответственность за фамилию, перестроить взгляды на роль семьи, ее природное назначение.

«Труд»- основа человеческого бытия, «вечное естественное условие человеческой жизни». Приобщение детей к труду всегда было важной частью воспитания. Задача педагога - воспитывать у детей уважение к людям, прославившим наш тульский край честным трудом.

«Культура»- богатство, накопленное человечеством в сфере духовной и материальной жизни людей, высшее проявление творческих сил и способностей человека. Воспитание должно быть культуросообразно. Задача педагога- помочь воспитанникам в овладении духовной культурой своего народа, при этом надо иметь в виду, что одна из главных особенностей русского национального характера- высокая духовность.

«Отечество»- единственная уникальная для каждого человека Родина, данная ему судьбой, доставшаяся от его предков. Задача педагога- воспитание уважительного, бережного отношения к истории и традициям своего народа, любви к родному краю, формирование представлений о явлениях общественной жизни , т.е. воспитание патриотических чувств.

□ «Земля»- общий дом человечества. Это земля людей и живой природы. Важно подвести детей к пониманию, что будущее Земли зависит от того, как к ней относятся люди. На данном этапе неопределимо экологическое воспитание, формирование интереса к общечеловеческим проблемам.

Компоненты патриотического воспитания		
Содержательный (представления ребенка об окружающем мире)	Эмоционально-побудительный (Эмоционально-положительные чувства к окружающему миру)	Деятельностный (отражение отношения к миру в деятельности)
<ul style="list-style-type: none"> -О культуре народа, его традициях, творчестве -О природе родного края и страны и деятельности человека в природе -об истории страны, отраженной в названиях улиц и памятниках. - о символике родного города и страны (герб, гимн, флаг) 	<ul style="list-style-type: none"> -Любовь и чувство привязанности к родной семье и дому -интерес к жизни родного города и страны -гордость за достижение своей страны -Уважение к культуре и традициям народа, к историческому прошлому -восхищение народным творчеством. -любовь к родной природе, к родному языку -уважение к человеку – труженику и желание принимать посильное участие в труде. 	<ul style="list-style-type: none"> -труд -игра -продуктивная деятельность -музыкальная деятельность -познавательная деятельность

Воспитание чувства патриотизма у дошкольника – процесс сложный и длительный, требующий от педагога большой личной убежденности и вдохновения. Эта весьма кропотливая работа должна вестись систематически, планомерно во всех группах, в разных видах деятельности и по разным направлениям: воспитание любви к близким, к детскому саду, к родному городу, к своей стране.

Содержание образовательной деятельности по ознакомлению воспитанников с Малой Родиной.

№	Тема	Средняя группа	Старшая группа	Подгот. группа
1	Я, моя семья	Понятия «семья». Члены семьи. Место ребенка в семье (сын, дочь, брат, сестра, внук, внучка). Семейные обязанности	Понятия «семья», «родной дом». Семья-группа живущих вместе родственников. Значение семьи для человека. Объяснение смысла пословиц: «Дома и стены помогают», «Мой дом - моя крепость»	Различные уклады семейного быта. Семейные традиции. Понятие «предки». Несколько поколений составляют «род». Родословная. Генеалогическое древо
2	Родное село Лаишевский район	Село в котором я живу. Улица на котором я живу. Улица на которой находится детский сад. Современные и старинные постройки.	Понятия «Родина», «малая Родина», Путешествие в прошлое родного края. Достопримечательности поселка: Аллея славы, памятник воинам – интернационалистам	Культурно-историческое наследие родного края. Особенности сельской местности. Главная улица поселка Достопримечательности поселка: аллея славы, памятник воинам – интернационалистам. Города Республики Татарстан, деревни нашего района, реки.
3	Природа родного края	Растения сада, огорода, цветника, характерные для Балтасинского района. Домашние и дикие животные, среда их обитания	Растительный и животный мир Республики Татарстан. Красная книга, охрана природы, заповедные места. Зеленая аптека (лекарственные растения)	
4	Быт и традиции	Знакомство с татарской национальной культурой и других народов, домашней утварью, загадки о предметах быта. Знакомство с	Функциональное предназначение предметов татарского быта. Сочетание сезонного труда и развлечений – нравственная норма народной жизни.	Народный календарь. Традиционные обрядные праздники, особенности их празднования в области, традиционные праздничные блюда.

		народными праздниками.	Традиционные народные праздники.	
5	Татарский народный костюм.	Знакомство с народным костюмом. Материал из которого изготовлен костюм. Детали костюма.	Знакомство с историей костюма. Орнамент и его предназначение. Одежда наших предков.	Особенности татарского народного костюма. Мужской и женский. Современный костюм.
6	Народные игры	Татарские народные игры.	Народные обрядовые игры. Знакомство с разными видами (выбором ведущего игры).Разучивание считалок, слов к играм.	Старинные и современные народные игры.

1.2.3.Формирование основ безопасности жизнедеятельности

Цели:

- 1) Формирование основ безопасности собственной жизнедеятельности.
- 2) Формирование предпосылок экологического сознания (безопасности окружающего мира)

Задачи:

- 1) формирование представлений об опасных для человека и окружающего мира природы ситуациях и способах поведения в них;
- 2) приобщение к правилам безопасного для человека и окружающего мира природы поведения;
- 3) передачу детям знаний о правилах безопасности дорожного движения в качестве пешехода и пассажира транспортного средства;
- 4) формирование осторожного и осмотрительного отношения к потенциально опасным для человека и окружающего мира природы ситуациям.

Основные направления работы по ОБЖ

- Усвоение дошкольниками первоначальных знаний о правилах безопасного поведения.
- Формирование у детей качественно новых двигательных навыков и бдительного восприятия окружающей обстановки.
- Развитие у детей способности к предвидению возможной опасности в конкретной меняющейся ситуации и построению адекватного безопасного поведения.

Основные принципы работы по воспитанию у детей навыков безопасного поведения

- Важно не механическое заучивание детьми правил безопасного поведения, а воспитание у них навыков безопасного поведения в окружающей обстановке.

- Воспитатели и родители не должны ограничиваться словами и показом картинок (хотя это тоже важно) С детьми надо рассматривать и анализировать различные жизненные ситуации, если возможно проигрывать их в реальной обстановке.

- Занятия проводить не только по графику или плану, а использовать каждую возможность (ежедневно), в процессе игр, прогулок и т.д. чтобы помочь детям полностью усвоить правила, обращать внимание детей на ту или иную сторону правил.

- Развивать качества ребенка: его координацию, внимание, наблюдательность, реакцию и т.д.

Эти качества очень нужны и для безопасного поведения.

Содержание работы

1) Ребенок и другие люди:

- О несовпадении приятной внешности и добрых намерений.
- Опасные ситуации контактов с незнакомыми людьми.
- Ситуации насильственного поведения со стороны незнакомого взрослого.
- Ребенок и другие дети, в том числе подросток.
- Если «чужой» приходит в дом.
- Ребенок как объект сексуального насилия.

2) Ребенок и природа:

- В природе все взаимосвязано.
- Загрязнение окружающей среды.
- Ухудшение экологической ситуации.
- Бережное отношение к живой природе.
- Ядовитые растения.
- Контакты с животными.
- Восстановление окружающей среды.

3) Ребенок дома:

- Прямые запреты и умение правильно обращаться с некоторыми предметами.
- Открытое окно, балкон как источник опасности.
- Экстремальные ситуации в быту.

4) Ребенок и улица:

- Устройство проезжей части.
- Дорожные знаки для водителей и пешеходов.
- Правила езды на велосипеде.
- О работе ГИБДД.
- Милиционер-регулирующий.

- Правила поведения в транспорте.
- Если ребенок потерялся на улице.

1.2.4. Развитие трудовой деятельности.

Цель: формирование положительного отношения к труду.

Задачи:

- 1) Воспитание в детях уважительного отношения к труженнику и результатам его труда, желания подражать ему в своей деятельности, проявлять нравственные качества. (Решение этой задачи должно привести к развитию осознания важности труда для общества).
- 2) Обучение детей трудовым умениям, навыкам организации и планирования своего труда, осуществлению самоконтроля и самооценки. (Решение этой задачи должно привести к формированию интереса к овладению новыми навыками, ощущению радости от своих умений, самостоятельности).
- 3) Воспитание нравственно-волевых качеств (настойчивости, целеустремленности, ответственности за результат своей деятельности), привычки к трудовому усилию. (Это должно привести к формированию у детей готовности к труду, развитию самостоятельности).
- 4) Воспитание нравственных мотивов деятельности, побуждающих включаться в труд при необходимости. (Действие этих мотивов должно вызывать у ребенка активное стремление к получению качественного результата, ощущению радости от собственного труда).
- 5) Воспитание гуманного отношения к окружающим: умения и желания включаться в совместный труд со сверстниками, проявлять доброжелательность, активность и инициативу, стремление к качественному выполнению общего дела, осознания себя как члена детского общества.

Компоненты трудовой деятельности.

- 1) Планирование и контроль (умение ставить перед собой цель возникает у детей в среднем дошкольном возрасте).
- 2) Оценка достигнутого результата с точки зрения его важности для самого ребенка и для всей группы.
- 3) Мотивы, побуждающие детей к труду:
 - интерес к процессу действий;
 - интерес к будущему результату;
 - интерес к овладению новыми навыками;
 - соучастие в труде совместно с взрослыми;
 - осознание своих обязанностей;
 - осознание смысла, общественной важности труда. Чем выше уровень развития трудовой деятельности, тем выше ее воспитательный потенциал.

Своеобразие трудовой деятельности детей:

1) «субъективная значимость труда», то есть оценка результата не с точки зрения выполненного объема работы, а с учетом проявления заботливости, настойчивости, затраченных трудовых или волевых усилий.

2) связь с игрой, которая проявляется:

- в манипулятивных действиях детей, исполняющих роли взрослых;
- в продуктивных действиях, составляющих сюжет игры;
- во включении игровых действий в трудовой процесс;
- в ролевом поведении ребенка, создающего образ труженика.

Виды труда:

- 1) Самообслуживание.
- 2) Хозяйственно-бытовой труд.
- 3) Труд в природе.
- 4) Ручной труд.
- 5) Ознакомление с трудом взрослых.

Формы организации трудовой деятельности:

1) Поручения:

- простые и сложные;
- эпизодические и длительные;
- коллективные.

2) Дежурства.

3) Коллективный труд.

Типы организации труда детей

- 1) Индивидуальный труд.
- 2) Труд рядом.
- 3) Общий труд.
- 4) Совместный труд.

Особенности структуры и формы детской трудовой деятельности

Условное обозначение	Особенности структуры	Наличие совместных действий в зависимости от участников
Индивидуальный труд	Ребенок действует сам, выполняя все задания в индивидуальном темпе	Не испытывает никакой зависимости от других детей Труд рядом
Труд общий	Участников объединяет общее	Возникает необходимость

	задание и общий результат	согласований при распределении задания, при обобщении результатов
Труд совместный	Наличие тесной зависимости от партнеров, темпа и качества их деятельности	Каждый участник является контролером деятельности предыдущего участника

Методы и приемы трудового воспитания детей

I группа методов: формирование нравственных представлений, суждений, оценок.

- 1) Решение маленьких логических задач, загадок.
- 2) Приучение к размышлению, логические беседы.
- 3) Беседы на этические темы.
- 4) Чтение художественной литературы.
- 5) Рассматривание иллюстраций.
- 6) Рассказывание и обсуждение картин, иллюстраций.
- 7) Просмотр телепередач, диафильмов, видеофильмов.
- 8) Задачи на решение коммуникативных ситуаций.
- 9) Придумывание сказок.

II группа методов: создание у детей практического опыта трудовой деятельности.

- 1) Приучение к положительным формам общественного поведения.
- 2) Показ действий.
- 3) Пример взрослого и детей.
- 4) Целенаправленное наблюдение.
- 5) Организация интересной деятельности (общественно-полезный труд).
- 6) Разыгрывание коммуникативных ситуаций.
- 7) Создание контрольных педагогических ситуаций.

Формы работы с детьми по образовательной области «Социально-коммуникативное развитие»

Содержание	Возраст	Совместная деятельность	Режимные моменты	Самостоятельная деятельность

<p>1. Развитие игровой деятельности</p> <ul style="list-style-type: none"> * Сюжетно-ролевые игры * Подвижные игры * Театрализованные игры * Дидактические игры 	<p>3-7 лет вторая младшая, средняя, старшая и подг. к школе группы</p>	<p>Занятия, экскурсии, наблюдения, чтение художественной литературы, видеоинформация, досуги, праздники, обучающие игры, досуговые игры, народные игры. Самостоятельные сюжетно-ролевые игры, дидактические игры, досуговые игры с участием воспитателей</p>	<p>В соответствии с режимом дня</p>	<p>Игры-экспериментирование</p> <p>Сюжетные самодеятельные игры (с собственными знаниями детей на основе их опыта).</p> <p>Внеигровые формы: самодеятельность дошкольников; изобразительная деят-ть; труд в природе; экспериментирование; конструирование; бытовая деятельность; наблюдение</p>
<p>2 . Приобщение к элементарным общепринятым нормам и правилам взаимоотношения со сверстниками и взрослыми</p>	<p>3-5 лет вторая младшая и средняя группы</p>	<p>Беседы, обучение, чтение худ. литературы, дидактические игры, игровые занятия, сюжетно ролевые игры, игровая деятельность (игры в парах, совместные игры с несколькими партнерами, пальчиковые игры.</p>	<p>Индивидуальная работа во время утреннего приема (беседы, показ); Культурно-гигиенические процедуры (объяснение, напоминание); Игровая деятельность во время прогулки (объяснение, напоминание)</p>	<p>Игровая деятельность, дидактические игры, сюжетно ролевые игры, самообслуживание</p>

	5-7 лет старшая и подг. к школе группы	Беседы- занятия, чтение худ. литературы, проблемные ситуации, поисково – творческие задания, экскурсии, праздники, просмотр видеофильмов, театрализованные постановки, решение задач	Индивидуальная работа во время утреннего приема Культурно- гигиенические процедуры (напоминание); Игровая деятельность во время прогулки (напоминание); дежурство; тематические досуги. Минутка вежливости	Игровая деятельность (игры в парах, совместные игры с несколькими партнерами, хороводные игры, игры с правилами), дидакт. игры, сюжетно-ролевые игры, дежурство, самообслуживание, подвижные, театрализованные игры, продуктивная деят-ть
3. Формирование гендерной, семейной и гражданской принадлежности * образ Я * семья * детский сад * родная страна * наша армия (со ст. гр.) * наша планета (подг.гр)	3-5 лет вторая младшая и средняя группы	Игровые упражнения, познавательные беседы, дидактические игры, праздники, музыкальные досуги, развлечения, чтение рассказ экскурсия	Прогулка Самостоятельная деятельность Тематические досуги Труд (в природе, дежурство)	сюжетно-ролевая игра, дидактическая игра, настольно- печатные игры

	5-7 лет старшая и подг. к школе группы	Викторины, КВН, познавательные досуги, тематические досуги, чтение рассказ	Тематические досуги Создание коллекций Проектная деятельность Исследовательская деятельность	Сюжетно-ролевая игра, дидактическая игра, настольно- печатные игры, продуктивная экскурсия деятельность, дежурство
4. Формирование патриотических чувств	5-7 лет старшая и подг. к школе группы	познавательные беседы, развлечения, моделирование, настольные игры, чтение, творческие задания, видеофильмы	Игра Наблюдение Упражнение	рассматривание иллюстраций, дидактическая игра, изобразительная деятельность
5. Формирование чувства принадлежности к мировому сообществу	5-7 лет старшая и подг. к школе группы	познавательные викторины, КВН, конструирование, моделирование, чтение	Объяснение Напоминание Наблюдение	рассматривание иллюстраций, продуктивная деятельность, театрализация
6. Формирование основ собственной безопасности *ребенок и другие люди *ребенок и природа *ребенок дома *ребенок и улица	3-7 лет	Беседы, обучение, Чтение Объяснение, напоминание Упражнения, Рассказ Продуктивная Деятельность Рассматривание иллюстраций Рассказы, чтение	Дидактические и настольно- печатные игры; Сюжетно-ролевые игры Минутка безопасности Показ, объяснение, обучение, напоминание	Рассматривание иллюстраций Дидактическая игра Продуктивная деятельность Для самостоятельной игровой деятельности - разметка дороги вокруг детского сада, Творческие задания, Рассматривание

		Целевые прогулки		Иллюстраций, Дидактическая игра, Продуктивная деятельность
7. Развитие трудовой деятельности				
7.1. Самообслуживание	3-4 года вторая младшая группа	Напоминание, беседы, потешки Разыгрывание игровых ситуаций	Показ, объяснение, обучение, наблюдение. Напоминание Создание ситуаций, побуждающих детей к проявлению навыков самообслуживания	Дидактическая игра Просмотр видеофильмов.
	4-5 лет средняя группа	Упражнение, беседа, объяснение, поручение Чтение и рассматривание книг познавательного характера о труде взрослых, досуг	Показ, объяснение, обучение, напоминание Создание ситуаций побуждающих детей к оказанию помощи сверстнику и взрослому.	Рассказ, потешки, Напоминание Просмотр видеофильмов, Дидактические игры
	5-7 лет старшая и подг. к школе группы	Чтение художественной литературы Поручения, игровые ситуации, Досуг	Объяснение, обучение, напоминание Дидактические и развивающие игры	Дидактические игры, рассматривание иллюстраций, сюжетно-ролевые игры

7.2. Хозяйственно-бытовой труд	3-4 года вторая младшая группа	Обучение, наблюдение поручения, рассматривание иллюстраций. Чтение художественной литературы, просмотр видеофильмов,	Обучение, показ, объяснение, Наблюдение. Создание ситуаций, побуждающих детей к проявлению навыков самостоятельных трудовых действий	Продуктивная деятельность, поручения, совместный труд детей
	4-5 лет средняя группа	Обучение, поручения, совместный труд, дидактические игры, продуктивная деятельность Чтение художественной литературы, просмотр видеофильмов	Обучение, показ, объяснение напоминание Дидактические и развивающие игры. Создание ситуаций, побуждающих детей к закреплению желания бережного отношения к своему труду и труду других людей	Творческие задания, дежурство, задания, поручения совместный труд детей
	5-7 лет старшая и подг. к школе группы	Обучение, коллективный труд, поручения, дидактические игры, продуктивная	Обучение, показ, объяснение Трудовые поручения, участие в совместной со взрослым в уборке игровых уголков,	Продуктивная деятельность тематические досуги.

		<p>деятельность, экскурсии</p>	<p>участие в ремонте атрибутов для игр детей и книг. Уборка постели после сна, Сервировка стола, Самостоятельно раскладывать подготовленные воспитателем материалы для занятий, убирать их</p>	
<p>7.3. Труд в природе</p>	<p>3-4 года вторая младшая группа</p>	<p>Обучение, совместный труд детей и взрослых, беседы, чтение художественной литературы</p>	<p>Показ, объяснение, обучение наблюдению Дидакт. и развивающие игры. Создание ситуаций, побуждающих детей к проявлению заботливого отношения к природе. Наблюдение, как взрослый ухаживает за растениями и животными. Наблюдение за изменениями, произошедшими со знакомыми растениями и животными</p>	<p>Продуктивная деятельность, тематические досуги</p>

	4-5 лет	Обучение, совместный труд детей и взрослых, беседы, чтение художественной литературы, дидактическая игра Просмотр видеофильмов	Показ, объяснение, обучение напоминания Дидактические и развивающие игры. Трудовые поручения, участие в совместной работе со взрослым в уходе за растениями и животными, уголка природы Выращивание зелени для корма птиц в зимнее время. Подкормка птиц . Работа на огороде и цветнике	Продуктивная деятельность ведение календаря природы совместно с воспитателем, тематические досуги
	5-7 лет старшая и подг. к школе группы	Обучение, совместный труд детей и взрослых, беседы, чтение художественной литературы, дидактическая игра Просмотр видеофильмов целевые прогулки	Показ, объяснение, обучение напоминания Дежурство в уголке природы. Дидактические и развивающие игры. Трудовые поручения, участие в совместной работе со взрослым за растениями и животными, уголка природы	Продуктивная деятельность, ведение календаря природы, тематические досуги
7.4. Ручной труд	5-7 лет старшая и подг. к школе группы	Совместная деятельность детей и взрослых, продуктивная деятельность	Показ, объяснение, обучение, напоминание. Дидактические и развивающие игры. Трудовые поручения,	Продуктивная деятельность

			участие со взрослым по ремонту атрибутов для игр детей, подклейке книг, Изготовление пособий для занятий, самостоятельное планирование трудовой деятельности Работа с природным материалом, бумагой, тканью. игры и игрушки своими руками.	
7.5. Формирование первичных представлений о труде взрослых	3-5 лет вторая младшая и средняя группы	Наблюдение , целевые прогулки рассказывание, чтение. Рассматривание иллюстраций	Дидактические игры, Сюжетно-ролевые игры, чтение, закрепление.	Сюжетно-ролевые игры, обыгрывание, дидактические игры. Практическая деятельность.
	5-7 лет старшая и подг. к школе группы	Экскурсии, наблюдения, рассказы, обучение, чтение, рассматривание иллюстраций, просмотр видео	Дидактические игры, обучение, чтение, практическая деятельность, встречи с людьми интересных профессий, создание альбомов,	Дидактические игры, сюжетно-ролевые игры

Образовательная область	Формы взаимодействия с семьями воспитанников
Социально-коммуникативное	1. Привлечение родителей к участию в детском празднике (разработка идей, подготовка атрибутов, ролевое участие).

развитие	<p>2. Анкетирование, тестирование родителей, выпуск газеты, подбор специальной литературы с целью обеспечения обратной связи с семьёй.</p> <p>3. Проведение тренингов с родителями: способы решения нестандартных ситуаций с целью повышения компетенции в вопросах воспитания.</p> <p>4. Распространение инновационных подходов к воспитанию детей через рекомендованную психолого-педагогическую литературу, периодические издания.</p> <p>5. Привлечение родителей к совместным мероприятиям по благоустройству и созданию условий в группе и на участке.</p> <p>6. Организация совместных с родителями прогулок и экскурсий по городу и его окрестностям, создание тематических альбомов.</p> <p>7. Изучение и анализ детско-родительских отношений с целью оказания помощи детям.</p> <p>8. Разработка индивидуальных программ взаимодействия с родителями по созданию предметной среды для развития ребёнка.</p> <p>9. Беседы с детьми с целью формирования уверенности в том, что их любят и о них заботятся в семье.</p> <p>10. Выработка единой системы гуманистических требований в ДОУ и семье.</p> <p>11. Повышение правовой культуры родителей.</p> <p>12. Консультативные часы для родителей по вопросам предупреждения использования методов, унижающих достоинство ребёнка.</p> <p>13. Создание фотовыставок, фотоальбомов «Я и моя семья», «Моя родословная», «Мои любимые дела», «Моё настроение».</p> <p>14. Аудио- и видеозаписи высказываний детей по отдельным проблемам с дальнейшим прослушиванием и обсуждением проблемы с родителями (За что любишь свой дом? Кто в твоём доме самый главный? Кто самый добрый? За что ты себя любишь? и др.).</p>
----------	--

2.3. Образовательная область «Речевое развитие»

Цель: Формирование устной речи и навыков речевого общения с окружающими на основе овладения литературным языком своего народа.

Задачи:

- 1) Овладение речью как средством общения и культуры.
- 2) Обогащение активного словаря.
- 3) Развитие связной, грамматически правильной диалоговой и монологической речи.
- 4) Развитие речевого творчества.
- 5) Знакомство с книжной культурой, детской литературой, понимание на слух текстов различных жанров детской литературы.
- 6) Формирование звуковой аналитико-синтетической активности как предпосылки обучения грамоте.
- 7) Развитие звуковой и интонационной культуры речи, фонематического слуха.

Принципы развития речи.

- 1) Принцип взаимосвязи сенсорного, умственного и речевого развития.
- 2) Принцип коммуникативно-деятельного подхода к развитию речи.
- 3) Принцип развития языкового чутья.
- 4) Принцип формирования элементарного сознания явлений языка.
- 5) Принцип взаимосвязи работы над различными сторонами речи.
- 6) Принцип обогащения мотивации речевой деятельности.
- 7) Принцип обогащения активной языковой практики.

Основные направления работы по развитию речи детей в ДОУ.

- 1) Развитие словаря: освоение значений слов и их уместное употребление в соответствии с контекстом высказывания, с ситуацией, в которой происходит общение.
- 2) Воспитание звуковой культуры речи: развитие восприятия звуков родной речи и произношения.
- 3) Формирование грамматического строя:
 - морфология (изменение слов по родам, числам, падежам);
 - синтаксис (освоение различных типов словосочетаний и предложений);
 - словообразование.
- 4) Развитие связной речи:
 - диалогическая (разговорная) речь;
 - монологическая речь (рассказывание).
- 5) Формирование элементарного осознания явлений языка и речи: различение звука и слова, нахождение места звука в слове.
- 6) Воспитание любви и интереса к художественному слову.

Методы развития речи.

- 1) Наглядные:
 - непосредственное наблюдение и его разновидности (наблюдение в природе, экскурсии);
 - опосредованное наблюдение (изобразительная наглядность: рассматривание игрушек, картин, рассказывание по игрушкам и картинам.).
- 2) Словесные:
 - чтение и рассказывание художественных произведений;

- заучивание наизусть;
- пересказ;
- общая беседа;
- рассуждение без опоры на наглядный материал.

3) Практические:

- дидактические игры;
- игры драматизации, инсценировки,
- дидактические упражнения, пластические этюды, хороводные игры.

Средства развития речи:

- 1) Общение взрослых и детей.
- 2) Культурная языковая среда.
- 3) Обучение родной речи в организованной деятельности.
- 4) Художественная литература.
- 5) Изобразительное искусство, музыка, театр.
- 6) Непосредственно образовательная деятельность по другим разделам программы.

Воспитание любви и интереса к художественному слову, знакомство детей с художественной литературой.

Цель: Формирование интереса и потребности в чтении (восприятии книг).

Задачи.

- 1) Вызывать интерес к художественной литературе как средству познания, приобщения к словесному искусству, воспитания культуры чувств и переживаний
- 2) Приобщение к словесному искусству, в том числе развитие художественного восприятия и эстетического вкуса
- 3) Формировать и совершенствовать связную речь, поощрять собственное словесное творчество через прототипы, данные в художественном тексте
- 4) Развитие литературной речи

Формы работы:

- 1) Чтение литературного произведения.
- 2) Рассказ литературного произведения.
- 3) Беседа о прочитанном произведении.
- 4) Обсуждение литературного произведения.
- 5) Инсценирование литературного произведения. Театрализованная игра.
- 6) Игра на основе сюжета литературного произведения.
- 7) Продуктивная деятельность по мотивам прочитанного.
- 8) Сочинение по мотивам прочитанного.
- 9) Ситуативная беседа по мотивам прочитанного.

Основные принципы организации работы по воспитанию у детей интереса к художественному слову

- 1) Ежедневное чтение детям вслух является обязательным и рассматривается как традиция.
- 2) В отборе художественных текстов учитываются предпочтения педагогов и особенности детей, а также способность книги конкурировать с видеотехникой не только на уровне содержания, но и на уровне зрительного ряда.
- 3) Создание по поводу художественной литературы детско-родительских проектов с включением различных видов деятельности: игровой, продуктивной, коммуникативной, познавательно-исследовательской, в ходе чего создаются целостные продукты в виде книг-самоделок, выставок изобразительного творчества, макетов, плакатов, карт и схем, сценариев викторин, досугов, детско-родительских праздников и др.
- 4) Отказ от обучающих занятий по ознакомлению с художественной литературой в пользу свободного не принудительного чтения

Формы работы с детьми по образовательной области «Речевое развитие»

содержание	Возраст	Совместная деятельность	Режимные моменты	Самостоятельная деятельность
<p>1. Развитие свободного общения со взрослыми и детьми</p>	<p>3 -5 лет, вторая младшая, средняя группы</p>	<ul style="list-style-type: none"> - Эмоционально-практическое взаимодействие (игры с предметами и сюжетными игрушками). - Обучающие игры с использованием предметов и игрушек. - Коммуникативные игры с включением малых фольклорных форм (потешки, прибаутки, пестушки, колыбельные) - Сюжетно-ролевая игра. - Игра-драматизация. - Работа в книжном уголке - Чтение, рассматривание иллюстраций - Сценарии активизирующего общения. - Речевое стимулирование (повторение, объяснение, 	<ul style="list-style-type: none"> - Речевое стимулирование (повторение, объяснение, обсуждение, побуждение, уточнение напоминание) - формирование элементарного реплицирования. - Беседа с опорой на зрительное восприятие и без опоры на него. - Хороводные игры, пальчиковые игры. - Образцы коммуникативных кодов взрослого. - Тематические досуги. 	<ul style="list-style-type: none"> - Содержательное игровое взаимодействие детей (совместные игры с использованием предметов и игрушек) - Совместная предметная и продуктивная деятельность детей (коллективный монолог). - Игра-драматизация с использованием разных видов театров (театр на банках, ложках и т.п.) - Игры в парах и совместные игры (коллективный монолог)

		<p>обсуждение, побуждение, напоминание, уточнение)</p> <ul style="list-style-type: none"> - Беседа с опорой на зрительное восприятие и без опоры на него. - Хороводные игры, пальчиковые игры. 		
	<p>5-7 лет, старшая и подгот. к школе групп</p>	<ul style="list-style-type: none"> - Имитативные упражнения, пластические этюды. - Сценарии активизирующего общения. - Чтение, рассматривание иллюстраций (беседа.) - Коммуникативные тренинги. - Совместная продуктивная деятельность. - Работа в книжном уголке - Экскурсии. - Проектная деятельность 	<ul style="list-style-type: none"> - Поддержание социального контакта (фатическая беседа, эвристическая беседа). - Образцы коммуникативных кодов взрослого. Коммуникативные тренинги. - Тематические досуги. - Гимнастики (мимическая, логоритмическая) 	<p>Самостоятельная художественно-речевая деятельность детей</p> <ul style="list-style-type: none"> - Сюжетно-ролевая игра. - Игра-импровизация по мотивам сказок. - Театрализованные игры. - Игры с правилами. - Игры парами (настольно-печатные) - Совместная продуктивная деятельность детей

2.Развитие всех компонентов устной речи	3 -5 лет, вторая младшая, средняя группы	<ul style="list-style-type: none"> - Артикуляционная гимнастика - Дид. Игры, Настольно-печатные игры - Продуктивная деятельность - Разучивание стихотворений, пересказ - Работа в книжном уголке - Разучивание скороговорок, чистоговорок. - обучению пересказу по серии сюжетных картинок, по картине 	<p>Называние, повторение, слушание</p> <ul style="list-style-type: none"> - Речевые дидактические игры. - Наблюдения - Работа в книжном уголке; Чтение. Беседа - Разучивание стихов 	<p>Совместная продуктивная и игровая деятельность детей.</p> <p>Словотворчество</p>
	5-7 лет, старшая и подгот. к школе группы	<ul style="list-style-type: none"> - Сценарии активизирующего общения. - Дидактические игры - Игры-драматизации - Экспериментирование с природным материалом - Разучивание, пересказ Речевые задания и упражнения - Разучивание , пересказ Артикуляционная гимнастика 		<p>Игра-драматизация</p> <ul style="list-style-type: none"> - Совместная продуктивная и игровая деятельность детей. Самостоятельная художественно-речевая деятельность

<p>3.Формирование интереса и потребности в чтении.</p>	<p>3-5 лет вторая младшая и средняя группы</p>	<p>- Проектная деятельность - Обучению пересказу литературного произведения</p> <p>Подбор иллюстраций Чтение литературы. Подвижные игры Физкультурные досуги Заучивание Рассказ Обучение Экскурсии Объяснения</p>	<p>Физкультминутки, прогулка, прием пищи Беседа Рассказ чтение Д/и Настольно-печатные игры Игры-драматизации</p>	<p>Игры Дид игры Театр Рассматривание иллюстраций Игры Продуктивная деятельность Настольно-печатные игры Беседы.</p>

	5-7 лет старшая и подг. к школе группы	Чтение художественной и познавательной литературы Творческие задания Пересказ Литературные праздники Досуги Презентации проектов Ситуативное общение Творческие игры Театр Чтение литературы, подбор загадок, пословиц, поговорок	Физкультминутки, прогулка, Работа в театральном углке Досуги кукольные спектакли Организованные формы работы с детьми Тематические досуги Самостоятельная детская деятельность Драматизация Праздники Литературные викторины	Пересказ Драматизация Рассматривание иллюстраций Продуктивная деятельность игры
--	--	---	---	---

Образовательная область	Формы взаимодействия с семьями воспитанников
Речевое развитие	<p>1. Информирование родителей о содержании деятельности ДОУ по развитию речи, их достижениях и интересах:</p> <ul style="list-style-type: none"> <input type="checkbox"/> Чему мы научимся (Чему научились), <input type="checkbox"/> Наши достижения, <input type="checkbox"/> Речевые мини-центры для взаимодействия родителей с детьми в условиях ДОУ, <input type="checkbox"/> Аудиозаписи детской речи (описательные, творческие рассказы, интересные высказывания и т.п.) <p>2. «Академия для родителей». Цели:</p> <ul style="list-style-type: none"> <input type="checkbox"/> Выявление психолого-педагогических затруднений в семье,

- Преодоление сложившихся стереотипов,
- Повышение уровня компетенции и значимости родителей в вопросах коммуникативного развития дошкольников.
- Пропаганда культуры речи в семье и при общении с ребенком.

3. Собеседование с ребёнком в присутствии родителей. Проводится с целью определения речевого развития дошкольника и является тактичным способом налаживания общения с родителями, демонстрации возможностей ребёнка. Опосредованно предостерегает родителей от авторитарного управления развитием ребёнка и жёсткой установки на результат.

4. Ознакомление родителей с деятельностью детей (видеозапись). Использование видеоматериалов с целью проведения индивидуальных консультаций с родителями, где анализируется речевое развитие ребёнка, умение общаться со сверстниками. Выявление причин негативных тенденций и совместный с родителями поиск путей их преодоления.

5. Открытые мероприятия с детьми для родителей.

6. Посещение культурных учреждений при участии родителей (театр, библиотека, выставочный зал и др.) с целью расширения представлений об окружающем мире и обогащение словаря детей, формирования адекватных форм поведения в общественных местах, воспитания положительных эмоций и эстетических чувств.

7. Организация партнёрской деятельности детей и взрослых по выпуску семейных газет и журналов с целью обогащения коммуникативного опыта дошкольников; создания продуктов творческой художественно-речевой деятельности (тематические альбомы с рассказами и т.п.) с целью развития речевых способностей и воображения.

8. Совместные досуги, праздники, литературные вечера на основе взаимодействия родителей и детей («Веселый этикет», «В королевстве правильной речи», «Поле чудес», «Страна вежливых слов», «Путешествие в сказку», «День рождения Г.Тукая»,

	<p>9. Совместные наблюдения явлений природы, общественной жизни с оформлением плакатов, которые становятся достоянием группы. Помощь родителей ребёнку в подготовке рассказа по наглядным материалам .</p> <p>10. Создание в группе тематических выставок при участии родителей: «Дары природы», «История вещей», «Родной край», «Мой родной поселок», «Профессии наших родителей», «Транспорт» и др. целью расширения кругозора и обогащению словаря дошкольников.</p> <p>11. Совместная работа родителей, ребёнка и педагога по созданию альбома «Мои интересы и достижения» и др.; по подготовке тематических бесед «Мои любимые игрушки», «Игры детства моих родителей», «На пороге Новый год» и т.п.</p> <p>12. Создание тематических выставок детских книг при участии семьи.</p> <p>13. Тематические литературные и познавательные праздники «Вечер сказок», «Любимые стихи детства» с участием родителей.</p> <p>14. Совместное формирование библиотеки для детей (познавательно-художественная литература, энциклопедии).</p>
--	--

1.4. Образовательная область «Познавательное развитие»

Цель: развитие познавательных интересов и познавательных способностей детей, которые можно подразделить на сенсорные, интеллектуально-познавательные и интеллектуально-творческие.

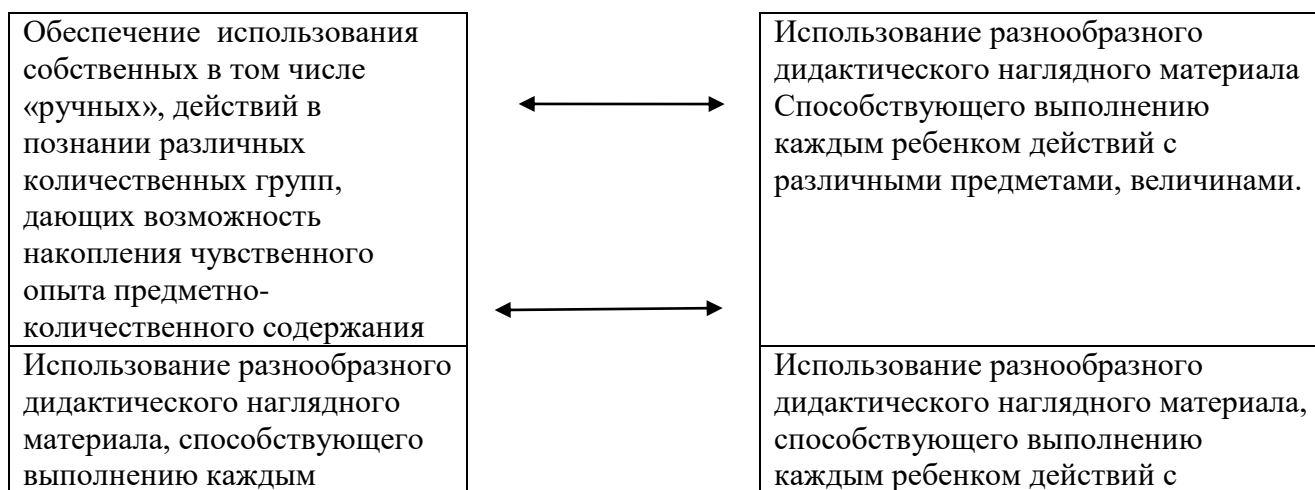
Задачи:

- 1) Развитие интересов детей, любознательности и познавательной мотивации.
- 2) Формирование познавательных действий, становление сознания.
- 3) Развитие воображения и творческой активности.
- 4) Формирование первичных представлений о себе, других людях, объектах окружающего мира, о свойствах и отношениях объектов окружающего мира (форме, цвете, размере, материале, звучании, ритме, темпе, количестве, числе, части и целом, пространстве и времени, движении и покое, причинах и следствиях и др.).
- 5) Формирование первичных представлений о малой родине и Отечестве, представлений о социокультурных ценностях народа, об отечественных традициях и праздниках.

б) Формирование первичных представлений о планете Земля как общем доме людей, об особенностях её природы, многообразии стран и народов.

Познавательное развитие дошкольников		
Развитие мышления памяти и внимания	Развитие любознательности	Формирование специальных способов ориентации
Различные виды деятельности		
Вопросы детей	Развитие познавательной мотивации	Экспериментирование с природным материалом
Образовательная деятельность по развитию логики		
Развивающие игры	Развитие воображения и творческой активности	Использование схем, символов, знаков

Педагогические условия успешного и полноценного интеллектуального развития детей дошкольного возраста





1.4.1. Развитие элементарных математических представлений

Цель: интеллектуальное развитие детей, формирование приемов умственной деятельности, творческого и вариативного мышления на основе овладения детьми количественными отношениями предметов и явлений окружающего мира.

Развивающие задачи ФЭМП

1) Формировать представление о числе.

- 2) Формировать геометрические представления.
- 3) Формировать представление о преобразованиях (временные представления, представления об изменении количества, об арифметических действиях).
- 4) Развивать сенсорные возможности.
- 5) Формировать навыки выражения количества через число (формирование навыков счета и измерения различных величин)
- 6) Развивать логическое мышление (формирование представлений о порядке и закономерности, об операциях классификации и сериации, знакомство с элементами логики высказываний) навыков счета и измерения различных величин.
- 7) Развивать абстрактное воображение, образную память, ассоциативное мышление, мышление по аналогии –
- 8) предпосылки творческого продуктивного мышления.

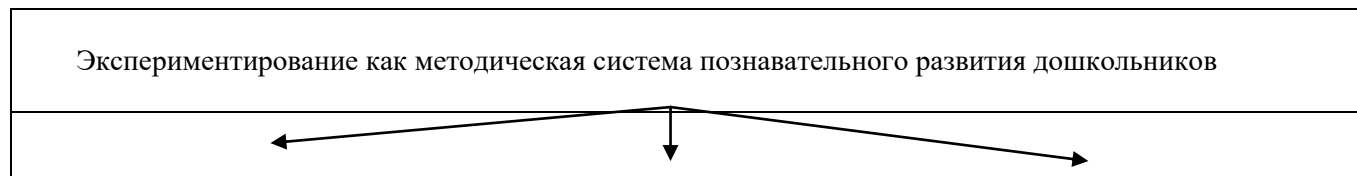
Принципы организации работы по развитию элементарных математических представлений

- 1) Формирование математических представлений на основе перцептивных (ручных) действий детей, накопления чувственного опыта и его осмысления
- 2) Использование разнообразного и разнопланового дидактического материала, позволяющего обобщить понятия «число», «множество», «форма»
- 3) Стимулирование активной речевой деятельности детей, речевое сопровождение перцептивных действий
- 4) Возможность сочетания самостоятельной деятельности детей и их разнообразного взаимодействия при освоении математических понятий

Формы работы по развитию элементарных математических представлений

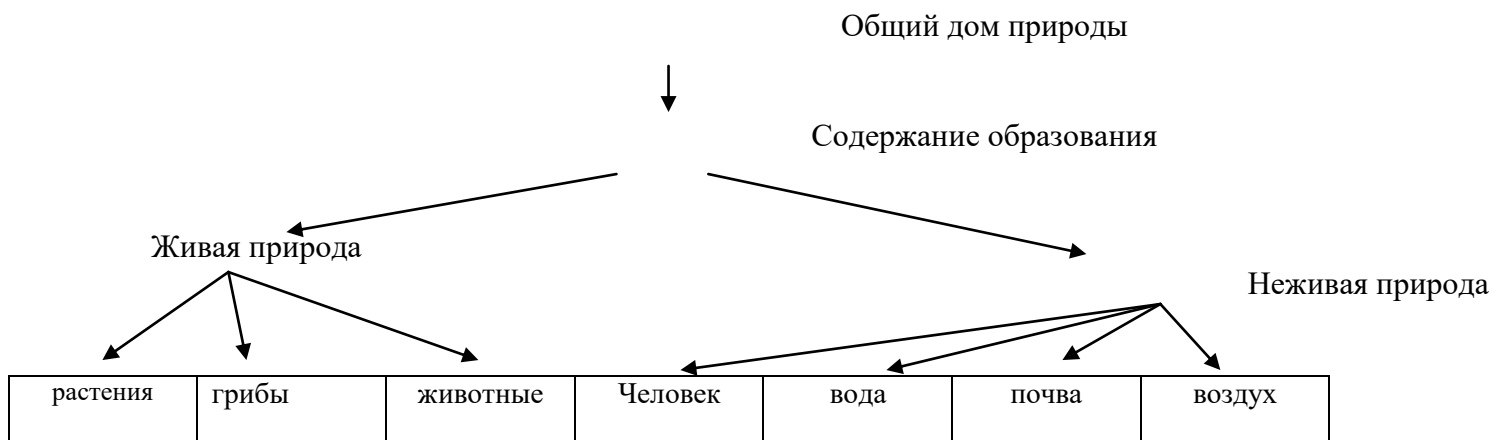
- 1) Обучение в повседневных бытовых ситуациях.
- 2) Демонстрационные опыты .
- 3) Сенсорные праздники на основе народного календаря.
- 4) Театрализация с математическим содержанием – на этапе объяснения или повторения и закрепления (средняя и старшая группы).
- 5) Коллективное занятие при условии свободы участия в нем (средняя и старшая группы).
- 6) Занятие с четкими правилами, обязательное для всех, фиксированной продолжительности (подготовительная группа, на основе соглашения с детьми).
- 7) Свободные беседы гуманитарной направленности по истории математики, о прикладных аспектах математики.
- 8) Самостоятельная деятельность в развивающей среде (все возрастные группы).

1.4.2. Детское экспериментирование



Наблюдения – целенаправленный процесс, в результате которого ребенок должен сам получать знания		Опыты		Поисковая деятельность как нахождение способа действия
Демонстрационные (показ воспитателя) и лабораторные (дети вместе с воспитателем, с его помощью)		Кратковременные и долгосрочные		Опыт-доказательство и опыт-исследование

1.4.3. Ребенок и мир природы



Законы общего дома природы:

- Все живые организмы имеют равное право на жизнь

- В природе всё взаимосвязано
- В природе ничто никуда не исчезает, а переходит из одного состояния в другое



1.4.4. Задачи ознакомления дошкольников с социальным миром:

- 1) Сформировать у ребенка представление о себе как о представителе человеческого рода.
- 2) Сформировать у ребенка представлений о людях, живущих на Земле, об их чувствах, поступках, правах и обязанностях; о разнообразной деятельности людей.

3) На основе познания развивать творческую, свободную личность, обладающую чувством собственного достоинства и уважением к людям.

Триединая функция знаний о социальном мире:

- Знания должны нести информацию (информативность знаний).
- Знания должны вызывать эмоции, чувства, отношения (эмоциогенность знаний).
- Знания должны побуждать к деятельности, поступкам (побудительность).

Формы организации образовательной деятельности

- Познавательные эвристические беседы.
- Чтение художественной литературы.
- Изобразительная и конструктивная деятельность.
- Экспериментирование и опыты.
- Музыка.
- Игры (сюжетно-ролевые, драматизации, подвижные).
- Наблюдения.
- Трудовая деятельность.
- Праздники и развлечения.
- Индивидуальные беседы.



сходству - Группировка и классификация - Моделирование и конструирование - Ответы на вопросы детей - Приучение к самостоятельному поиску ответов на вопросы	драматизации - Сюрпризные моменты и элементы новизны - Юмор и шутка - Сочетание разнообразных средств на одном занятии	планирование - Перспектива, направленная на последующую деятельность - Беседа	- Беседа
---	---	---	----------

Формы работы с детьми образовательная область «Познавательное развитие»

Содержание	Возраст	Совместная деятельность	Режимные моменты	Самостоятельная деятельность
1.Формирование элементарных математических представлений * количество и счет * величина * форма * ориентировка в пространстве * ориентировка во времени	3-5 лет вторая младшая и средняя группы	Интегрированные деятельность Упражнения Игры (дидактические, подвижные) Рассматривание (ср. гр.) Наблюдение (ср. гр.) Чтение (ср. гр.) Досуг	Игровые упражнения Напоминание Объяснение Рассматривание (ср. гр.) Наблюдение (ср. гр.)	Игры (дидактические, развивающие, подвижные)
	5-7 лет старшая и	Интегрированные занятия Проблемно-	Игровые упражнения Объяснение	Игры (дидактические, развивающие,

	подг. к школе группы	поисковые ситуации Упражнения Игры (дидактические, подвижные) Рассматривание Наблюдение Досуг, КВН, Чтение	Рассматривание Наблюдение	подвижные)
2. Детское экспериментирование	3-5 лет вторая младшая и средняя группы	Обучение в условиях специально оборудованной полифункциональной интерактивной среде Игровые занятия с использованием полифункционального игрового оборудования Игровые упражнения Игры (дидактические, развивающие, подвижные) Игры-экспериментирования Простейшие опыты	Игровые упражнения Напоминание Объяснение Обследование Наблюдение Наблюдение на прогулке Развивающие игры	Игры дидактические развивающие, подвижные Игры экспериментирования Игры с использованием дидактического материала Наблюдение Интегрированная детская деятельность (включение ребенком полученного сенсорного опыта в его практическую деятельность: предметную, продуктивную, игровую)
	5-7 лет старшая и подг. к	Интегрированные занятия Экспериментирование Обучение в условиях	Игровые упражнения Напоминание Объяснение	Игры (дидактические, развивающие, подвижные)

	школе группы	специально оборудованной полифункциональной интерактивной среде Игровые занятия с использованием полифункционального игрового оборудования Игровые упражнения Игры (дидактические, подвижные) Показ Тематическая прогулка КВН (подг. гр.)	Обследование Наблюдение Наблюдение на прогулке Игры экспериментирования Развивающие игры Проблемные ситуации	Игры-экспериментирования Игры с использованием дидактических материалов Наблюдение Интегрированная детская деятельность (включение ребенком полученного сенсорного опыта в его практическую деятельность: предметную, продуктивную, игровую)
3.Формирование целостной картины мира, расширение кругозора * предметное и социальное окружение * ознакомление с природой средняя группы	3-5 лет вторая младшая и средняя группы	Сюжетно-ролевая игра Игровые обучающие ситуации	Сюжетно-ролевая игра Игровые обучающие ситуации Рассматривание	Сюжетно-ролевая игра Игровые обучающие ситуации Игры с правилами Рассматривание Наблюдение Исследовательская деятельность Конструирование Развивающие игры

		<p>Целевые прогулки Игра-экспериментирование Исследовательская деятельность Конструирование Развивающие игры Экскурсии Ситуативный разговор Рассказ Беседы Экологические, досуги, праздники, развлечения</p>	<p>Наблюдение Труд в уголке природы Экспериментирование Исследовательская деятельность Конструирование Развивающие игры Экскурсии Рассказ Беседа</p>	
	<p>5-7 лет старшая и подг. к школе группы</p>			

		<p>Сюжетно-ролевая игра</p> <p>Игровые обучающие ситуации</p> <p>Наблюдение</p> <p>Рассматривание, просмотр фильмов, слайдов</p> <p>Труд в уголке природы, огороде, цветнике</p> <p>Целевые прогулки</p> <p>Экологические акции</p> <p>Экспериментирование, опыты</p> <p>Моделирование</p> <p>Исследовательская деятельность</p> <p>Комплексные, интегрированные занятия</p> <p>Конструирование</p> <p>Развивающие игры</p> <p>Беседа</p> <p>Рассказ</p> <p>Создание коллекций, музейных экспозиций</p> <p>Проектная деятельность</p> <p>Проблемные ситуации</p>	<p>Сюжетно-ролевая игра</p> <p>Игровые обучающие ситуации</p> <p>Наблюдение</p> <p>Труд в уголке природы, огороде, цветнике</p> <p>Подкормка птиц</p> <p>Выращивание растений</p> <p>Экспериментирование</p> <p>Исследовательская деятельность</p> <p>Конструирование</p> <p>Развивающие игры</p> <p>Беседа</p> <p>Рассказ</p> <p>Создание коллекций</p> <p>Проектная деятельность</p> <p>Проблемные ситуации</p>	<p>Сюжетно-ролевая игра</p> <p>Игры с правилами</p> <p>Рассматривание</p> <p>Наблюдение</p> <p>Экспериментирование</p> <p>Исследовательская деятельность</p> <p>Конструирование</p> <p>Развивающие игры</p> <p>Моделирование</p> <p>Самостоятельная художественно-речевая деятельность</p> <p>Деятельность в уголке природы</p>
--	--	--	---	---

		Экологические, досуги, праздники, развлечения		
--	--	--	--	--

Образовательная область	Формы взаимодействия с семьями воспитанников
Познавательно-речевое	1. Информирование родителей о содержании и

развитие	<p>жизнедеятельности детей в ДОУ, их достижениях и интересах:</p> <ul style="list-style-type: none"> - Чему мы научимся (Чему научились), - Наши достижения, - Познавательные-игровые мини-центры для взаимодействия родителей с детьми в условиях ДОУ, - Выставки продуктов детской и детско-взрослой деятельности (рисунки, поделки, рассказы, проекты и т.п.) <p>2. «Академия для родителей». Цели:</p> <ul style="list-style-type: none"> - Выявление психолого-педагогических затруднений в семье, - Преодоление сложившихся стереотипов, - Повышение уровня компетенции и значимости родителей в вопросах воспитания и развития дошкольников, - Пропаганда гуманных методов взаимодействия с ребёнком. <p>3. Собеседование с ребёнком в присутствии родителей. Проводится с целью определения познавательного развития дошкольника и является тактичным способом налаживания общения с родителями, демонстрации возможностей ребёнка. Опосредованно предупреждает родителей от авторитарного управления развитием ребёнка и жёсткой установки на результат.</p> <p>4. Совместные досуги и мероприятия на основе партнёрской деятельности родителей и педагогов.</p> <p>5. Ознакомление родителей с деятельностью детей (видеозапись). Использование видеоматериалов с целью проведения индивидуальных консультаций с родителями, где анализируется интеллектуальная активность ребёнка, его работоспособность, развитие речи, умение общаться со сверстниками. Выявление причин негативных тенденций и совместный с родителями поиск путей их преодоления.</p> <p>6. Открытые мероприятия с детьми для родителей.</p> <p>7. Посещение культурных учреждений при участии родителей (театр, библиотека, выставочный зал и др.) с целью расширения представлений об окружающем мире, формирования адекватных форм поведения в общественных местах, воспитания положительных эмоций и эстетических</p>
----------	--

чувств.

8. Совместные досуги, праздники, музыкальные и литературные вечера на основе взаимодействия родителей и детей.

9. Совместные наблюдения явлений природы, общественной жизни с оформлением плакатов, которые становятся достоянием группы. Помощь родителей ребёнку в подготовке рассказа или наглядных материалов (изобразительная деятельность, подбор иллюстраций и др.).

10. Создание в группе тематических выставок при участии родителей: «Дары природы», «История вещей», «Родной край», «Любимый поселок», «Профессии наших родителей», «Транспорт» и др. с целью расширения кругозора дошкольников.

11. Совместная работа родителей с ребёнком над созданием семейных альбомов «Моя семья», «Моя родословная», «Семья и спорт», «Я живу в селе Муслюмово», «Как мы отдыхаем» и др.

12. Совместная работа родителей, ребёнка и педагога по созданию альбома «Мои интересы и достижения» и др.; по подготовке тематических бесед «Мои любимые игрушки», «Игры детства моих родителей», «На пороге Новый год» и т.п.

13. Проведение встреч с родителями с целью знакомства с профессиями, формирования уважительного отношения к людям труда.

14. Организация совместных выставок «Наши увлечения» с целью формирования у детей умения самостоятельно занять себя и содержательно организовать досуг.

15. Создание в группе «коллекций» - наборы открыток, календарей, минералов и др. предметов для познавательно-творческой работы.

16. Совместное создание тематических альбомов экологической направленности «Птицы», «Животные», «Рыбы», «Цветы» и т.д.

	<p>17. Воскресные экскурсии ребёнка с родителями по району проживания, городу с целью знакомства. Совместный поиск исторических сведений о нём.</p> <p>18. Совместный поиск ответов на обозначенные педагогом познавательные проблемы в энциклопедиях, книгах, журналах и других источниках.</p> <p>19. Игротека в детском саду с приглашением родителей и других членов семьи.</p> <p>20. Совместные выставки игр-самоделок с целью демонстрации вариативного использования бросового материала в познавательно-трудовой деятельности и детских играх.</p>
--	---

1.5. Образовательная область «Художественно-эстетическое развитие»

Цель: Достижение целей формирования интереса к эстетической стороне окружающей действительности, удовлетворение потребности детей в самовыражении.

Задачи:

- 1) Развитие предпосылок ценностно-смыслового восприятия и понимания произведений искусства (словесного, музыкального, изобразительного), мира природы.
- 2) Становление эстетического отношения к окружающему миру.
- 3) Формирование элементарных представлений о видах искусства.
- 4) Восприятие музыки, художественной литературы, фольклора.
- 5) Стимулирование сопереживания персонажам художественных произведений.
- 6) Реализация самостоятельной творческой деятельности детей (изобразительной, конструктивно-модельной, музыкальной и др.).

Задачи художественно-эстетического развития в младшем дошкольном возрасте:

1) Эстетическое восприятие мира

- Побуждать детей наблюдать за окружающей живой природой, всматриваться, замечать красоту природы,
- Обогащать яркими впечатлениями от разнообразия красоты природы.
- Воспитывать эмоциональный отклик на окружающую природу.
- Воспитывать любовь ко всему живому, умение любоваться, видеть красоту вокруг себя.

2) Эстетическое восприятие социального мира:

- Дать детям представление о том, что все люди трудятся.
- Воспитывать интерес, уважение к труду, людям труда.
- Воспитывать бережное отношение к окружающему предметному миру.

- Формировать интерес к окружающим предметам.
- Уметь обследовать их, осуществлять простейший сенсорный анализ, выделять ярко выраженные свойства, качества предмета.
- Различать эмоциональное состояние людей. Воспитывать чувство симпатии к другим детям.

3) Художественное восприятие произведений искусства:

- Развивать эстетические чувства, художественное восприятие ребенка.
- Воспитывать эмоциональный отклик на произведения искусства.
- Учить замечать яркость цветовых образов изобразительного и прикладного искусства.
- Учить выделять средства выразительности в произведениях искусства.
- Дать элементарные представления об архитектуре
- Учить делиться своими впечатлениями со взрослыми, сверстниками.
- Формировать эмоционально-эстетическое отношение ребенка к народной культуре.

4) Художественно-изобразительная деятельность:

- Развивать интерес детей к изобразительной деятельности, к образному отражению увиденного, услышанного, прочувствованного.
- Формировать представления о форме, величине, строении, цвете предметов, упражнять в передаче своего отношения к изображаемому, выделять главное в предмете и его признаки, настроение.
- Учить создавать образ из округлых форм и цветовых пятен.
- Учить гармонично располагать предметы на плоскости листа.
- Развивать воображение, творческие способности.
- Учить видеть средства выразительности в произведениях искусства (цвет, ритм, объем).
- Знакомить с разнообразием изобразительных материалов.

Задачи художественно-эстетического развития в старшем дошкольном возрасте

1) Эстетическое восприятие мира природы:

- Развивать интерес, желание и умение наблюдать за живой и неживой природой
- Воспитывать эмоциональный отклик на красоту природы, любовь к природе, основы экологической культуры
- Подводить к умению одухотворять природу, представлять себя в роли животного, растения, передавать его облик, характер, настроение

2) Эстетическое восприятие социального мира:

- Дать детям представление о труде взрослых, о профессиях
- Воспитывать интерес, уважение к людям, которые трудятся на благо других людей
- Воспитывать предметное отношение к предметам рукотворного мира
- Формировать знания о Родине, Москве
- Знакомить с ближайшим окружением, учить любоваться красотой окружающих предметов

- Учить выделять особенности строения предметов, их свойства и качества, назначение
- Знакомить с изменениями, происходящими в окружающем мире
- Развивать эмоциональный отклик на человеческие взаимоотношения, поступки

3) Художественное восприятие произведений искусства

- Развивать эстетическое восприятие, умение понимать содержание произведений искусства, всматриваться в картину, сравнивать произведения, проявляя к ним устойчивый интерес
- Развивать эмоционально-эстетическую отзывчивость на произведения искусства
- Учить выделять средства выразительности в произведениях искусства
- Воспитывать эмоциональный отклик на отраженные в произведениях искусства поступки, события, соотносить со своими представлениями о красивом, радостном, печальном и т.д.
- Развивать представления детей об архитектуре
- Формировать чувство цвета, его гармонии, симметрии, формы, ритма
- Знакомить с произведениями искусства, знать, для чего создаются красивые вещи
- Содействовать эмоциональному общению

4) Художественно-изобразительная деятельность

- Развивать устойчивый интерес детей к разным видам изобразительной деятельности
- Развивать эстетические чувства
- Учить создавать художественный образ
- Учить отражать свои впечатления от окружающего мира в продуктивной деятельности, придумывать, фантазировать, экспериментировать
- Учить изображать себя в общении с близкими, животными, растениями, отражать общественные события
- Развивать художественное творчество детей
- Учить передавать животных, человека в движении
- Учить использовать в изобразительной деятельности разнообразные изобразительные материалы

1.5.1. Художественно-изобразительная деятельность

Принципы, обусловленные особенностями художественно-эстетической деятельности:

- 1) Эстетизация предметно-развивающей среды и быта в целом.
- 2) Культурное обогащение содержания изобразительной деятельности, в соответствии с особенностями познавательного развития детей разных возрастов.
- 3) Взаимосвязь продуктивной деятельности с другими видами детской активности.

4) Интеграция различных видов изобразительного искусства и художественной деятельности. 5) Эстетический ориентир на общечеловеческие ценности (воспитание человека думающего, чувствующего, создающего, рефлектирующего).

6) Обогащение сенсорно-чувственного опыта.

7) Организация тематического пространства (информационного поля) - основы для развития образных представлений;

8) Взаимосвязь обобщённых представлений и обобщённых способов действий, направленных на создание выразительного художественного образа.

9) Естественная радость (радость эстетического восприятия, чувствования и деяния, сохранение непосредственности эстетических реакций, эмоциональной открытости).

Педагогические условия необходимые для эффективного художественного развития детей дошкольного возраста:

1) Формирование эстетического отношения и художественных способностей в активной творческой деятельности детей.

2) Создание развивающей среды для занятий по рисованию, лепке, аппликации, художественному труду и самостоятельного детского творчества.

3) Ознакомление детей с основами изобразительного и народного декоративно-прикладного искусства в среде музея и дошкольного образовательного учреждения.

Модель эстетического отношения к окружающему миру.

1) Способность эмоционального переживания.

2) Способность к активному усвоению художественного опыта (эстетической апперцепции), к самостоятельной творческой деятельности, к саморазвитию и экспериментированию (поисковым действиям).

3) Специфические художественные и творческие способности (восприятие, исполнительство и творчество).

Методы эстетического воспитания:

1) Метод пробуждения ярких эстетических эмоций и переживаний с целью овладения даром сопереживания.

2) Метод побуждения к сопереживанию, эмоциональной отзывчивости на прекрасное в окружающем мире.

3) Метод эстетического убеждения

4) Метод сенсорного насыщения (без сенсорной основы невозможно приобщение детей к художественной культуре).

5) Метод эстетического выбора («убеждения красотой»), направленный на формирование эстетического вкуса; метод разнообразной художественной практики.

6) Метод сотворчества (с педагогом, народным мастером, художником, сверстниками).

7) Метод нетривиальных (необыденных) творческих ситуаций, пробуждающих интерес к художественной деятельности.

8) Метод эвристических и поисковых ситуаций.

Принципы интегрированного подхода:

1) В основе лежит понятие полихудожественного развития. Все искусства выступают как явления жизни в целом. Каждый ребенок может успешно продвигаться в каждом из видов художественной деятельности и творчества.

2) Искусство взаимодействует даже в том случае, если педагог об этом не знает или не хочет с этим считаться. Цвет, звук, пространство, движение, форма тесно связаны, взаимозаменяемы. Они являются разным выражением тех же духовных явлений и качеств мира. В интегрированном подходе важно учитывать внутренние, образные, духовные связи искусств- на уровне творческого процесса. Это нужно

отличать от привычных межпредметных связей или взаимного иллюстрирования одного искусства примерами другого - по их сюжету и содержанию.

3) Интегрированный подход предполагает учет географических, исторических, культурогенных факторов сознания произведений искусства в едином потоке культуры. Искусства развивались неравномерно, причем у некоторых народов в определенные исторические периоды некоторые искусства либо преобладали, либо просто отсутствовали.

4) Учет региональных, национально-исторических художественных традиций, связанных с местностью, материальными объектами, духовной устремленностью народа. Связи региональной и мировой художественных культур.

5) Связи искусства с науками в едином поле творческих проявлений человечества там, где они питаются достижениями друг друга, нередко совмещаясь в одном лице.

1.5.2. Детское конструирование

Виды детского конструирования:

- 1) Из строительного материала.
- 2) Из бумаги.
- 3) Из природного материала.
- 4) Из промышленных отходов.
- 5) Из деталей конструкторов.
- 6) Из крупно-габаритных модулей.
- 7) Практическое и компьютерное.

Формы организации обучения конструированию:

- 1) Конструирование по модели.
- 2) Конструирование по условиям.
- 3) Конструирование по образцу.
- 4) Конструирование по замыслу.
- 5) Конструирование по теме.
- 6) Каркасное конструирование.
- 7) Конструирование по чертежам и схемам.

Взаимосвязь конструирования и игры:

- Ранний возраст: конструирование слито с игрой.

- Младший дошкольный возраст: игра становится побудителем к конструированию, которое начинает приобретать для детей самостоятельное значение.

- Старший дошкольный возраст: сформированная способность к полноценному конструированию стимулирует развитие сюжетной линии игры и само, порой, приобретает сюжетный характер, когда создается несколько конструкций, объединенных общим сюжетом.

1.5.3. Музыкальное развитие.

Основные цели: развитие музыкальности детей и их способности эмоционально воспринимать музыку.

Задачи:

- 1) Развитие музыкально-художественной деятельности.
- 2) Приобщение к музыкальному искусству.
- 3) Развитие воображения и творческой активности.

Направления образовательной работы:

- 1) Слушание.
- 2) Пение.
- 3) Музыкально-ритмические движения.
- 4) Игра на детских музыкальных инструментах.
- 5) Развитие детского творчества (песенного, музыкально-игрового, танцевального).

Методы музыкального развития:

- 1) Наглядный: сопровождение музыкального ряда изобразительным, показ движений.
- 2) Словесный: беседы о различных музыкальных жанрах.
- 3) Словесно-слуховой: пение.
- 4) Слуховой: слушание музыки.
- 5) Игровой: музыкальные игры.
- 6) Практический: разучивание песен, танцев, воспроизведение мелодий.

Содержание работы: «Слушание»:

- ознакомление с музыкальными произведениями, их запоминание, накопление музыкальных впечатлений;
- развитие музыкальных способностей и навыков культурного слушания музыки;
- развитие способности различать характер песен, инструментальных пьес, средств их выразительности; формирование музыкального вкуса;
- развитие способности эмоционально воспринимать музыку.

Содержание работы: «Пение»

- формирование у детей певческих умений и навыков;
- обучение детей исполнению песен на занятиях и в быту, с помощью воспитателя и самостоятельно, с сопровождением и без сопровождения инструмента;
- развитие музыкального слуха, т.е. различение интонационно точного и неточного пения, звуков по высоте, длительности, слушание себя при пении и исправление своих ошибок;
- развитие певческого голоса, укрепление и расширение его диапазона.

Содержание раздела «Музыкально-ритмические движения»

- развитие музыкального восприятия, музыкально-ритмического чувства и в связи с этим ритмичности движений;
- обучение детей согласованию движений с характером музыкального произведения, наиболее яркими средствами музыкальной выразительности, развитие пространственных и временных ориентировок;
- обучение детей музыкально-ритмическим умениям и навыкам через игры, пляски и упражнения;
- развитие художественно-творческих способностей.

Содержание работы: «Игра на детских музыкальных инструментах»

- совершенствование эстетического восприятия и чувства ребенка;
- становление и развитие волевых качеств: выдержка, настойчивость, целеустремленность, усидчивость;
- развитие сосредоточенности, памяти, фантазии, творческих способностей, музыкального вкуса;
- знакомство с детскими музыкальными инструментами и обучение детей игре на них;
- развитие координации музыкального мышления и двигательных функций организма.

Содержание работы: «Творчество»: песенное, музыкально-игровое, танцевальное; импровизация на детских музыкальных инструментах

- развивать способность творческого воображения при восприятии музыки;
- способствовать активизации фантазии ребенка, стремлению к достижению самостоятельно поставленной задачи, к поискам форм для воплощения своего замысла;
- развивать способность к песенному, музыкально-игровому, танцевальному творчеству, к импровизации на инструментах.

Формы работы с детьми по образовательной области «Художественно- эстетическое развитие»

Содержание	Возраст	Совместная деятельность	Режимные моменты	Самостоятельная деятельность
1. Развитие продуктивной деятельности - рисование - лепка - аппликация конструирование	3-5 лет вторая младшая и средняя группы	Наблюдения по ситуации Занимательные показы Наблюдения по ситуации Индивидуальная работа с детьми Рисование Аппликация Лепка Сюжетно-игровая ситуация Выставка детских работ Конкурсы Интегрированные	Интегрированная детская деятельность Игра Игровое упражнение Проблемная ситуация Индивидуальная работа с детьми	Самостоятельная художественная деятельность Игра Проблемная ситуация Игры со строительным материалом Постройки для сюжетных игр
2. Развитие детского творчества				
3. Приобщение к				

изобразительному искусству		занятия Интегрированная детская деятельность		
	5-7 лет старшая и подг. к школе группы	Рассматривание предметов искусства Беседа Экспериментирование с материалом Рисование Аппликация Лепка Художественный труд Интегрированные занятия Дидактические игры Художественный досуг Конкурсы Выставки работ декоративно- прикладного искусства	Интегрированная детская деятельность Игра Игровое упражнение Проблемная ситуация Индивидуальная работа с детьми Проектная деятельность Создание коллекций Выставка репродукций произведений живописи Развивающие игры Рассматривание чертежей и схем	Самостоятельная художественная деятельность Игра Проблемная ситуация
4. Развитие музыкально- художественной деятельности; приобщение к музыкальному искусству *Слушание * Пение * Песенное	3-5 лет вторая младшая и средняя группы	Занятия Праздники, развлечения Музыка в повседневной жизни: Театрализованная деятельность -Слушание музыкальных сказок, -Просмотр	Использование музыки: -на утренней гимнастике и физкультурных занятиях; - на музыкальных занятиях; - во время умывания	Создание условий для самостоятельной музыкальной деятельности в группе: подбор музыкальных инструментов (озвученных и неозвученных), музыкальных

<p>творчество * Музыкально-ритмические движения * Развитие танцевально-игрового творчества * Игра на детских музыкальных инструментах</p>		<p>мультфильмов, фрагментов детских музыкальных фильмов - рассматривание картинок, иллюстраций в детских книгах, репродукций, предметов окружающей действительности Игры, хороводы - Рассматривание портретов композиторов (ср. гр.) - Празднование дней рождения</p>	<p>- в продуктивных видах деятельности - во время прогулки (в теплое время) - в сюжетно-ролевых играх - перед дневным сном - при пробуждении - на праздниках и развлечениях</p>	<p>игрушек, театральных кукол, атрибутов для ряжения, ТСО. Экспериментирование со звуками, используя музыкальные игрушки и шумовые инструменты Игры в «праздники», «концерт» Стимулирование самостоятельного выполнения танцевальных движений под плясовые мелодии Импровизация танцевальных движений в образах животных, Концерты-импровизации Игра на шумовых музыкальных инструментах; экспериментирование со звуками, Музыкально-дид. игры</p>
	<p>5-7 лет старшая и подг. к школе группы</p>	<p>Занятия Праздники, развлечения Музыка в повседневной жизни:</p>	<p>Использование музыки: -на утренней гимнастике и физкультурных</p>	<p>Создание условий для самостоятельной музыкальной деятельности в группе: подбор</p>

		<p>-Театрализованная деятельность</p> <p>-Слушание музыкальных сказок,</p> <p>- Беседы с детьми о музыке;</p> <p>-Просмотр мультфильмов, фрагментов детских музыкальных фильмов</p> <p>- Рассматривание иллюстраций в детских книгах, репродукций, предметов окружающей действительности;</p> <p>- Рассматривание портретов композиторов</p> <p>- Празднование дней рождения</p>	<p>занятиях;</p> <p>- на музыкальных занятиях;</p> <p>- во время умывания</p> <p>- во время прогулки (в теплое время)</p> <p>- в сюжетно-ролевых играх</p> <p>- перед дневным сном</p> <p>- при пробуждении</p> <p>- на праздниках и развлечениях</p> <p>Инсценирование песен</p> <p>-Формирование танцевального творчества,</p> <p>-Импровизация образов сказочных животных и птиц</p> <p>- Празднование дней рождения</p>	<p>музыкальных инструментов (озвученных и неозвученных), музыкальных игрушек, театральных кукол, атрибутов, элементов костюмов для театрализованной деятельности. ТСО</p> <p>Игры в «праздники», «концерт», «оркестр», «музыкальные занятия», «телевизор»</p> <p>Придумывание простейших танцевальных движений</p> <p>Инсценирование содержания песен, хороводов</p> <p>Составление композиций танца</p> <p>Музыкально-дидактические игры</p> <p>Игры-драматизации</p> <p>Аккомпанемент в пении, танце и др</p> <p>Детский ансамбль, оркестр</p> <p>Игра в «концерт», «музыкальные занятия»</p>
--	--	--	---	---

Образовательная область	Формы взаимодействия с семьями воспитанников
Художественно –	1. Совместная организация выставок произведений искусства

<p>эстетическое развитие</p>	<p>(декоративно-прикладного) с целью обогащения художественно-эстетических представлений детей.</p> <ol style="list-style-type: none"> 2. Организация и проведение конкурсов и выставок детского творчества. 3. Анкетирование родителей с целью изучения их представлений об эстетическом воспитании детей. 4. Организация тематических консультаций, папок-передвижек, раскладушек по разным направлениям художественно-эстетического воспитания ребёнка («Как познакомить детей с произведениями художественной литературы», «Как создать дома условия для развития художественных особенностей детей», «Развитие личности дошкольника средствами искусства» и др.). 5. Организация мероприятий, направленных на распространение семейного опыта художественно-эстетического воспитания ребёнка («Круглый стол», средства массовой информации, альбомы семейного воспитания и др.). 6. Встречи с родителями в «Художественной гостиной». Цель: знакомство с основными направлениями художественно-эстетического развития детей. 7. Участие родителей и детей в театрализованной деятельности: совместная постановка спектаклей, создание условий, организация декораций и костюмов. 8. Организация совместной деятельности детей и взрослых по выпуску семейных газет с целью обогащения коммуникативного опыта дошкольника. 9. Проведение праздников, досугов, литературных и музыкальных вечеров с привлечением родителей. 10. Приобщение к театрализованному и музыкальному искусству через аудио- и видеотеку. Регулирование тематического подбора для детского восприятия. 11. Семинары-практикумы для родителей художественно-эстетическому воспитанию дошкольников. 12. Создание игротеки по Художественно-эстетическому развитию детей.
------------------------------	--

	<p>13. Организация выставок детских работ и совместных тематических выставок детей и родителей.</p> <p>14. Сотрудничество с культурными учреждениями города с целью оказания консультативной помощи родителям.</p> <p>15. Организация тренингов с родителями по обсуждению впечатлений после посещения культурных центров города.</p> <p>16. Создание семейных клубов по интересам.</p> <p>17. Организация совместных посиделок.</p> <p>18. Совместное издание литературно-художественного журнала (рисунки, сказки, комиксы, придуманных детьми и их родителями).</p> <p>19. «Поэтическая гостиная». Чтение стихов детьми и родителями.</p>
--	--

2. Вариативные формы, способы, методы и средства реализации Программы

2.1 Национально-региональный компонент.

Реализация регионального содержания образования.

Вариативная часть Основной общеобразовательной программы Учреждения отражает:

- Содержание региональной программы дошкольного образования, специфику национально-культурных, демографических, климатических условий, в которых осуществляется образовательный процесс
- Приоритетное направление деятельности учреждения - физическое развитие детей.
- Особенности физкультурно-оздоровительной работы в ДОУ.

Внедрение в образовательный процесс дошкольного учреждения регионального компонента дает детям дошкольного возраста первоначальные представления основ региональной культуры на основе краеведения. Развивает у дошкольников интерес к малой родине, ее культурно-историческим и природным особенностям. Реализация регионального содержания образования осуществляется в четырех направлениях: природно-климатические особенности родного края, национально-культурные и исторические особенности края, ценностно-смысловая взаимосвязь поколений и символика края.

Введение в образовательный процесс краеведческого материала оказывает положительный эффект на развитие музейной педагогики, способствует привлечению детей к участию в праздниках села, народных праздниках.

Условия реализации регионального компонента предусматривают ознакомление дошкольников с родным краем через естественное вхождение в целостный образовательный процесс, который выстраивается на основе определения доминирующих целей базовой программы, решаемых на фоне краеведческого материала. Установление связи поколений и познание ближайшего окружения обязательно связывается с культурными традициями прошлого.

В основу реализации регионального компонента положены следующие принципы:

Принцип развивающего обучения.

Правильно организованное обучение «ведет» за собой развитие. (Л. С. Выготский).

Принцип взаимодействия с социальными институтами.

Реализуется в сотрудничестве с семьёй, библиотекой, и т. п. в естественном включении краеведческого материала в программу дошкольного образования.

Ознакомление с родным краем стало стержнем вокруг которого интегрируются все виды детской деятельности.

Принцип личностно-ориентированного общения.

Партнерство, соучастие и взаимодействие — приоритетные формы общения педагога с детьми.

Принцип тематического планирования материала предполагает подачу изучаемого материала по тематическим блокам или направлениям.

Принцип наглядности — широкое представление соответствующей изучаемому материалу наглядности: иллюстрации, слайды, фотографии родных пейзажей, памятников, достопримечательностей и т. д. ;

Принцип последовательности предполагает планирование изучаемого познавательного материала последовательно (от простого к сложному) ;

Принцип занимательности - изучаемый материал должен быть интересным, увлекательным для детей, этот принцип формирует у детей желание выполнять предлагаемые виды непосредственно образовательной деятельности, стремиться к достижению результата.

В рамках ФГОС образовательный процесс в ДОУ строится по двум основным направлениям деятельности взрослых и детей:

- непосредственно образовательная деятельность;
- совместная деятельность.

Расписание непосредственно образовательной деятельности составляется на основе, реализуемой в ДОУ Образовательной программы. Непосредственно образовательная деятельность регионального содержания реализуется через организацию различных видов детской деятельности или их интеграцию с использованием разнообразных форм и методов работы, выбор которых осуществляется педагогами самостоятельно в зависимости от контингента детей и решения конкретных образовательных задач в соответствии с перспективным планом. В течение дня должны реализовываться все образовательные области, как в непосредственно образовательной, так и в повседневной деятельности.

Региональный компонент по своей природе многогранен, он объединяет все стороны личности: нравственную, умственную, эстетическое и физическое развитие. Предполагает воздействие на каждую из сторон для получения единого результата. Этому способствует совместная деятельность, интегрируемая в разных сочетаниях образовательных областей, включая фольклорные праздники и развлечения.

2.2. Программа, используемая для осуществления воспитательно-образовательного процесса:

Шаехова Р. К. Региональная программа дошкольного образования.– РИЦ, 2012.

Шәехова Р.К.Төбәкнең мәктәпкәчә белем бирү программасы.- РИЦ, 2012.

«Региональная программа дошкольного образования» автор Р.К. Шаехова, 2012г является приложением к федеральной программе и составлена с учетом национальных и региональных особенностей Республики Татарстан.

Программа составлена с учетом возрастных особенностей детей, задачи воспитания и обучения даны для каждой возрастной группы с учетом региональных особенностей (дополнительно к задачам федеральной программы). С целью заинтересовать детей народным творчеством, промыслами, национальным искусством в программе поставлены задачи ознакомления детей с особенностями жизни татарского народа, праздниками, событиями общественной жизни республики, символикой РТ, памятниками архитектуры, декоративно-прикладным искусством.

Ввиду того что задачи по физкультурно-оздоровительной работе и обучению основным видам движений, общеразвивающим упражнениям в федеральной программе представлены широко и в полном объеме, в образовательную область «Физическая культура» включена краткая информация о важности сохранения и укрепления здоровья детей, а также раздел дополнен задачей ознакомления с татарскими народными играми.

В федеральной программе содержание раздела «Художественно – эстетическое развитие» состоит из двух частей: «Художественное творчество», «Музыка» для каждой из которых указаны конкретные задачи. Учитывая региональные особенности, в данный раздел включены задачи по обогащению и расширению знаний об особенностях национального изобразительного искусства через:

- ознакомление с образцами декоративно-прикладного искусства, кожаной мозаики, образцами национальной вышивки, изделиями из керамики. Важно планировать работу по использованию этих знаний в практической деятельности: украшать и расписывать элементами национального орнамента одежду, посуду, разнообразные предметы домашней утвари и т.д.;
- знакомство детей с архитектурными сооружениями республики;
- знакомство с выдающимися татарскими художниками, расширение знаний об их творчестве.

В программе определены задачи приобщения детей к национальной **музыкальной** культуре:

- знакомство с лучшими образцами вокальной, инструментальной, оркестровой татарской музыки, а также со звучанием национальных инструментов: кубыз, курай и др.;
- ознакомление с творчеством композиторов С. Сайдашева, Ф. Яруллина, Р. Яхина, Н. Жиганова и др.;
- формирование певческих навыков на основе национального репертуара;
- знакомство с особенностями национального танца, совершенствование навыков исполнения татарских плясовых движений.

2.3. Направления реализации национально-регионального компонента.

Национально-региональный компонент предусматривает реализацию следующих **направлений**:

- приобщение к истокам национальной культуры народов, населяющих Республики Татарстан. Предоставление каждому ребенку возможность обучения и воспитания на родном языке, формирование у детей основ нравственности на лучших образцах национальной культуры, народных традициях и обычаях;
- изучение русского и татарского языков в дошкольных образовательных учреждениях в равных объемах;
- ознакомление с историей, географией Республики Татарстан, расширение знаний детей о своем родном крае (о малой родине). Создание благоприятных условий для воспитания толерантной личности — привития любви и уважения к людям другой национальности, к их культурным ценностям;
- ознакомление с природой родного края, формирование экологической культуры.

Содержательная сторона деятельности педагогов по приобщению детей к татарской национальной культуре, как **первое направление реализации национально-регионального компонента отражена в региональной программе в разделе «Художественное развитие»**, цель которой – познакомить детей с декоративно-прикладным искусством татарского народа, его обычаями, обрядами, праздниками, музыкальным фольклором, ремеслами, устным народным творчеством.

Процесс ознакомления детей с национальной культурой осуществляется в различных видах детской деятельности:

- игровая деятельность (игры с куклами в национальных костюмах, народные подвижные игры);
- организация выставок изделий национального декоративно - прикладного творчества;
- театрализованная деятельность, народные праздники.

Стремление создать для дошкольников условия, в которых они смогут одновременно изучать два языка, должно сочетаться с разумной организацией педагогического процесса. Это и является **вторым** направлением национально-регионального компонента. Для реализации двуязычия в дошкольных учреждениях используются авторские УМК по обучению детей двум государственным языкам РТ: методическое пособие «Туган телдә сөйләшәбез» Хазратова Ф.З., методическое пособие «Изучаем русский язык» С.М. Гаффарова, Г.З.Гарафиева; методическое пособие по обучению грамоте «Авазларны уйнатып» Р.К. Шаехова.

Основой правильной организации обучения каждому из языков является система распределения учебного материала по тематическому принципу. Тематика занятий должна быть составлена с учетом интересов детей и быть близкой по содержанию к их повседневной жизни. Темы усложняются по мере взросления ребенка. В каждой новой теме изученный ранее материал переносится в новые контексты, новые ситуации, что обеспечивает гибкость приобретаемых способов выражения мыслей на втором языке.

Необходимое требование к содержанию занятия — наличие языкового (лексико-грамматического) и речевого (коммуникативного) компонентов, связанных с определенной темой. Не менее важным является закрепление изученного материала в предметно- практических видах деятельности и в повседневной жизни детей.

На основе Закона «О государственных языках Республики Татарстан и других языках в Республике Татарстан», а также инструктивно-методических писем Министерства образования и науки Республики Татарстан за 2001, 2004, 2008, 2012 годы в детских садах, где обучение и воспитание ведется на русском языке, начиная со средней группы, вводятся занятия по обучению детей татарскому языку, а в детских садах, ведущих обучение на татарском языке, предусмотрены занятия по обучению русскому языку (3 раза в неделю).

При составлении расписания занятий учтены требования инструктивно-методического письма МО и Н Республики Татарстан «Методические рекомендации по организации обучения детей татарскому (русскому) языку в дошкольных образовательных учреждениях» от 05.08.2008. № 4886/8.

Реализация **третьего** направления национально-регионального компонента основывается на решении следующих задач:

- формирование у детей элементарных исторических представлений;
- воспитание бережного отношения к семейным традициям; изучая историю своей семьи, прививать любовь к историческому наследию прошлого, к национальным традициям;
- эстетическое восприятие памятников архитектуры, ознакомление со средствами выразительности, с помощью которых добиваются передачи совершенства форм;
- ознакомление с историей возникновения, архитектурными особенностями Казанского Кремля, башни Сююмбике;

- развитие у детей интереса к созданию поделок, конструкций на темы, связанные с историей Казани, Казанского Кремля.

Для работы с детьми в этом направлении можно использовать книги С. Шамси и И. Измайлова «Волжская Булгария» 1995, К. Нафыйкова «Путешествие в прошлое» (Казань) «Казань в легендах» (Казань, 2003 г.), а также специальные рубрики в журналах «Сабыйга», «Салават».

Великая сила, объединяющая всех людей, — **природа**. Знакомство с природой родного края, ее особенностями, воспитание экологической культуры составляют **четвертое направление** национально-регионального компонента.

Природа родного края, Родина для ребенка начинаются с колыбели, дома, отца и матери, деревьев и цветов в саду. С годами эти понятия расширяются: родной дом, улица, город, республика, леса, поля и т.д. У детей дошкольного возраста природные явления, сезонные изменения в природе вызывают неподдельный интерес. Поэтому на занятиях по экологическому воспитанию необходимо не только давать детям знания о временах года, о растениях и животных, но и проводить небольшие исследования, мини-эксперименты, опыты.

Большая роль в экологическом воспитании отводится литературным произведениям. Стихи народного поэта Г.Тукая («Сон земли», «Ласточка», «Мальш и мотылек» и др.), сказки А.Алиша («Нечкебил», «Кто всех сильнее?»), стихи современных детских поэтов Ш.Галиева, Р.Миннуллина, Г.Фалеевой воспевают красоту родного края, учат бережному, рационально-доброжелательному отношению к окружающему. Книга Н.Хакимуллина «Они должны жить» (Казань: Татар, кн. Из -во, 1994) рассказывает о редких и находящихся под угрозой исчезновения растениях и животных; сборники рассказов Г.Хасанова «Времена года» (Казань: Татар, кн. Изд-во, 1991), «Причуды природы» (Казань: Магариф, 2004) раскрывают неповторимую красоту и своеобразие природы родного края.

2.4.Перечень рекомендуемой литературы, методических разработок и пособий.

Перечень	<ol style="list-style-type: none">1. Гаффарова С. М., Гарипова Д. С., Нигматуллина Р. С. и др. Изучаем русский язык: методическое пособие для воспитателя. (Методические рекомендации, конспекты занятий, игры и упражнения.) – Казань: Хэтер, 2011. – 296 с.2. Гаффарова С. М., Гарипова Д. С., Нигматуллина Р. С. и др. Изучаем русский язык: рабочая тетрадь для детей 4–5 лет, изучающих русский язык. – Казань: Хэтер, 2011. – 44 с.3. Гаффарова С. М., Гарипова Д. С., Нигматуллина Р. С. и др. Изучаем русский язык: демонстрационный материал для средней группы.4. Зарипова З. М., Кидрячева Р. Г., Шарипова Л. А. и др. Татарча сойлэшэбез: рабочая тетрадь для детей 4–5 лет, изучающих татарский язык с комплектом наклеек. – Казань: Хэтер, 2011. – 20 с.5. Зарипова З. М., Кидрячева Р. Г., Шарипова Л. А. и др. Методическое пособие к рабочей тетради «Татарча сойлэшэбез». – Казань: Хэтер, 2011. – 56 с.6. Зарипова З. М., Кидрячева Р. Г., Шарипова Л. А. и др. Татарча сойлэшэбез: демонстрационный, раздаточный материал к театрализованным играм и игровым ситуациям.7. Закирова К. В. На поляне детства: хрестоматия для воспитателей дошкольных образовательных учреждений и родителей. – Казань: Редакционно-издательский центр, 2011. – 256 с.
----------	--

	<p>8. Закирова К. В. Балачак аланы: балалар бакчасы тәрбиячеләре һәм эти-эниләр өчен хрестоматия. – Казан: РИЦ, 2011. — 560 б.</p> <p>9. Шаехова Р. К. Рабочая тетрадь № 1. «Мәктәпкәчә яшьтәгеләр алифбасы: авазларны уйнатып. 1нче кисәк». – Казань: Хәтер, 2011. – 96 с.</p> <p>10. Шаехова Р. К. Рабочая тетрадь № 2. Авазларны уйнатып. 2нче кисәк». – Казань: Хәтер, 2011. – 72 с.</p> <p>11. Шаехова Р. К. Методическое пособие к рабочей тетради. Авазларны уйнатып. 1–2нче кисәкләр». – Казань: Хәтер, 2011. – 42 с.</p> <p>12. Шаехова Р. К. Раз – словечко, два – словечко... : Занимательное обучение татарскому языку. – Казань: Хәтер, 2011. – 96 с.</p> <p>13. “Туган телдә сөйләшәбез” (рәсемнәр) 5-7 яшь.</p> <p>14. “Татарча сөйләшәбез” 4-5 яшь (рәсемнәр)</p> <p>Диски.</p> <p>1. “Уйный-уйный үсәбез” 5яшь.</p> <p>2. “Без иде хәзер зурлар, мәктәпкә илтә юллар” , 6-7яшь.</p> <p>3. Союзмультфильмнар №1.</p> <p>4. Союзмультфильмнар №2.</p> <p>5. Союзмультфильмнар №3.</p> <p>6. «Болтливая утка».</p> <p>7. “Африканские приключения”.</p> <p>8. “Бииләр читекләр”.</p> <p>9. “Эх, пляшут наши сапожки”.</p> <p>10. “Татарча сөйләшәбез” 4-5яшь.</p> <p>11. “Шома бас”.</p> <p>12. Мультимедийный проект.</p> <p>13. Мультфильмы на татарском языке.</p>
--	--

2.5. Приоритетное направление деятельности образовательного учреждения.

Приоритетным направлением деятельности образовательного учреждения по реализации основной общеобразовательной программы дошкольного образования является физкультурно-оздоровительная работа.

В детском саду сложилась и действует комплексная система физкультурно-оздоровительной работы, целью которой являются:
- сохранение и укрепление здоровья детей;

- внедрение здоровьесберегающих технологий;
- совершенствование двигательных навыков дошкольников, развитие основных движений детей;
- воспитание потребности у дошкольников в физическом совершенствовании;
- формирование представлений у дошкольников о здоровом образе жизни.

Задачи:

1. Способствовать овладению детьми необходимых гигиенических навыков.
2. Формировать бережное отношение к своему организму.
3. Совершенствовать физкультурно-подготовительную и двигательную активность детей.

Ведущими составляющими здоровьесберегающей деятельности ДОО являются:

- рациональная организация воспитательно-образовательного процесса в соответствии с санитарными нормами и гигиеническими требованиями;
- организация оптимальной двигательной активности в течение дня;
- организация сбалансированного питания воспитанников;
- формирование ценности здорового образа жизни;
- систематическое внедрение профилактических и оздоровительных мероприятий.

1. Сотрудничество с семьей

Цель: создание единого пространства: детский сад, ребенок, семья.

Задачи:

1. Возрождение традиций семейного воспитания и вовлечение семьи в образовательный процесс.

2. Установление доверительных контактов детского сада с семьей.

3. Обеспечение родителей психолого-педагогической информацией, обучение их способам установления контакта с ребенком.

Для успешной работы с родителями мы разработали план изучения семьи.

План изучения семьи

- Структура семьи и психологический климат (сколько человек, образование, профессия, межличностные отношения родителей, отношение родителей к детям, стиль общения).
- Основные принципы семейных отношений (гуманизм или жестокость, ответственность или анархия, взаимное доверие или подозрительность, взаимопомощь или невнимание и т. п.).
- Стиль и фон семейной жизни: какие впечатления преобладают (положительные или отрицательные, причины семейных конфликтов и отрицательных переживаний родителей и детей).
- Социальный статус отца, матери в семье, степень участия в воспитательном процессе, наличие желания воспитывать ребёнка, участие в организации жизни в семье (хозяйственно-бытовая деятельность, досуг).

- Воспитательный климат семьи, наличие или отсутствие домашней педагогической системы (осознание целей, задач, методов воспитания), уровень педагогической культуры, подготовленность родителей, знание своего ребёнка, адекватность оценок своего поведения.

Методы изучения семьи:

- анкетирование
- наблюдение за ребенком
- беседа с родителями
- посещение семьи

Используем следующие формы работы с родителями:

1. Проведение родительских собраний, семинаров-практикумов, консультаций.
2. Педагогические беседы с родителями (индивидуальные и групповые) по проблемам.
3. Дни открытых дверей.
4. Экскурсии по детскому саду для вновь прибывших.
5. Показ занятий для родителей (как уже посещавших дошкольное учреждение, так и для вновь прибывших).
6. Совместные занятия для детей и родителей.
7. Круглые столы с привлечением специалистов (логопеда, психолога, медицинскую сестру, врача).
8. Организация совместных дел.

Для вовлечения родителей в воспитательно-образовательный процесс в годовом плане работы ДОУ включаем специальный раздел, в котором отражаем различные формы работы с родителями. Накануне нового учебного года родители заполняют анкету, в которой предлагают воспитателям проработать ту тему или проблему, которая их интересует.

Одной из основных задач взаимодействия детского сада и семьи коллектив видит в установлении доверительных контактов, через посещение семьи, выявлении микроклимата, через наблюдения за общением членов семьи с ребёнком в детском саду в утренние и вечерние часы, через анализ диагностического рисунка «Моя семья», через анкетирование. Обсуждают с родителями состояние здоровья малыша в индивидуальных беседах с членами семей. В совместной трудовой деятельности совершаются полезные и добрые дела: изготовление кормушек для птиц, уборка территории, ремонт игрушек группы и построек на участках, убирается снег, изготавливаются сувениры, подарки, сюрпризы.

Коллектив детского сада стремится к тому, чтобы родители принимали активное участие в воспитательно-образовательном процессе ДОУ:

- функционируют групповые родительские комитеты;
- родители имеют возможность присутствовать на занятиях, принимать участие в организации других режимных моментов;
- педагоги организуют работу с родителями, используя разнообразные формы взаимодействия (родительские собрания, консультации, тематические выставки, семинары и другие);

- педагоги оказывают индивидуальную педагогическую помощь родителям (консультации, организация работы по индивидуальной программе сопровождения ребенка);
- организуются совместные мероприятия с участием воспитанников, педагогов и родителей (тематические праздники, спортивные соревнования, творческие мастерские);
- используются новые формы организации взаимодействия: семейные клубы, семинары;
- используются различные средства информации для родителей (фотовыставки, организация различных выставок, конкурсов, показ видеороликов, оформляются тематические стенды).

2. Преемственность ДООУ и школы

Детский сад и начальная школа - важные ступени непрерывного образования. Преемственность между ДООУ и школой - двусторонний процесс, в котором на дошкольной ступени образования сохраняется ценность школьного детства, и формируются фундаментальные личностные качества ребёнка, которые служат основой успешности школьного обучения. В то же время школа, как преемник дошкольной ступени образования опирается на достижения ребёнка-дошкольника.

Непрерывность дошкольного и начального школьного образования предполагает решение конкретных приоритетных задач на ступенях дошкольного и школьного образования.

Задачи непрерывного образования на дошкольной ступени:

- приобщение детей к ценностям здорового образа жизни;
- обеспечение эмоционального благополучия каждого ребенка, развитие его положительного самоощущения;
- развитие инициативности, любознательности, произвольности, способности к творческому самовыражению;
- формирование различных знаний об окружающем мире, стимулирование коммуникативной, познавательной, игровой и другой активности детей в различных видах деятельности;
- развитие компетентности в сфере отношений к миру, к людям, к себе; включение детей в различные формы сотрудничества (с взрослыми и детьми разного возраста).

В ДООУ большое внимание уделяется вопросам преемственности со школой. Психологическая готовность ребёнка к школе – важное звено в работе коллектива. При выпуске ребёнка из детского сада в школу на него составляется подробная характеристика с рекомендациями воспитателей, медицинским обследованием, для дальнейшего успешного обучения ребёнка в школе и его адаптации к новым условиям. Проводятся совместные мероприятия с учителями начальных классов школы и выпускниками детского сада, т. к. большая часть выпускников поступает учиться именно в школу.

1. Составляется план совместной работы педагогов ДООУ, школы и гимназии.
2. Проводим совместное собеседование педагогов, родителей ежегодно.
3. Имеем положительные отзывы учителей школы о нашей работе.
4. Передаём карты индивидуального развития на каждого выпускника учителю.
5. Добились того, чтобы учителя знакомились с будущими первоклассниками на занятиях в ДООУ.

2.1. Информационно - коммуникативные технологии

В МБДОУ «Чишмэкэй» применяются информационно-коммуникационные технологии с использованием мультимедийных презентации, клипов, видеофильмов, которые дают возможность педагогу выстроить объяснение с использованием видеофрагментов.

Основные требования при проведении занятий с использованием компьютеров:

- образовательная деятельность должна быть четко организована и включать многократное переключение внимания детей на другой вид деятельности;
- на образовательной деятельности дети должны не просто получить какую-то информацию, а выработать определенный навык работы с ней или получить конечный продукт (продукт должен быть получен за одно занятие, без переноса части работы, так как у детей происходит ослабление мотивации в процессе длительной работы);
- на образовательной деятельности не рекомендуется использовать презентации и видеоматериалы, пропагандирующие применение физической силы к персонажам, программный продукт, с одной стороны, должен критически реагировать на неправильные действия ребенка, а с другой — реакция не должна быть очень острой;
- перед образовательной деятельностью должна быть проведена специализированная подготовка— социально-ориентированная мотивация действий ребенка.

III. ОРГАНИЗАЦИОННЫЙ РАЗДЕЛ.

1. Материально-техническое обеспечение программы.

Развивающая предметно-пространственная среда обеспечивает максимальную реализацию образовательного потенциала пространства МБДОУ, группы и участка, материалов, оборудования и инвентаря для развития детей дошкольного возраста в соответствии с особенностями каждого возрастного этапа, охраны и укрепления их здоровья, возможность общения и совместной деятельности детей (в том числе детей разного возраста) и взрослых, двигательной активности детей, а также возможности для уединения.

Развивающая предметно-пространственная среда должна обеспечивать реализацию различных образовательных программ; учет национально-культурных, климатических условий, в которых осуществляется образовательная деятельность; учет возрастных особенностей детей.

Развивающая среда построена на следующих принципах:

- 1) насыщенность;
- 2) трансформируемость;
- 3) полифункциональность;
- 4) вариативной;
- 5) доступность;
- 6) безопасной.

Насыщенность среды соответствует возрастным возможностям детей и содержанию Программы.

Образовательное пространство оснащено средствами обучения и воспитания, соответствующими материалами, игровым, спортивным, оздоровительным оборудованием, инвентарем, которые обеспечивают:

- игровую, познавательную, исследовательскую и творческую активность всех воспитанников, экспериментирование с доступными детям материалами (в том числе с песком и водой);
- двигательную активность, в том числе развитие крупной и мелкой моторики, участие в подвижных играх и соревнованиях;
- эмоциональное благополучие детей во взаимодействии с предметно-пространственным окружением;
- возможность самовыражения детей.

Для детей младенческого и раннего возраста образовательное пространство предоставляет необходимые и достаточные возможности для движения, предметной и игровой деятельности с разными материалами.

Трансформируемость пространства дает возможность изменений предметно-пространственной среды в зависимости от образовательной ситуации, в том числе от меняющихся интересов и возможностей детей;

Полифункциональность материалов позволяет разнообразно использовать различные составляющих предметной среды: детскую мебель, маты, мягкие модули, ширмы, природные материалы, пригодные в разных видах детской активности (в том числе в качестве предметов-заместителей в детской игре).

Вариативность среды позволяет создать различные пространства (для игры, конструирования, уединения и пр.), а также разнообразный материал, игры, игрушки и оборудование, обеспечивают свободный выбор детей.

Игровой материал периодически сменяется, что стимулирует игровую, двигательную, познавательную и исследовательскую активность детей.

Доступность среды создает условия для свободного доступа детей к играм, игрушкам, материалам, пособиям, обеспечивающим все основные виды детской активности;

исправность и сохранность материалов и оборудования.

Безопасность предметно-пространственной среды обеспечивает соответствие всех ее элементов требованиям по надежности и безопасности их использования.

Предметно-развивающая среда помещений и групповых комнат МБДОУ.

Вид помещения	Основное предназначение	Оснащение
Предметно-развивающая среда в МБДОУ		
Музыкально-спортивный зал	Непосредственно образовательная деятельность Утренняя гимнастика Досуговые мероприятия, Театрализованные представления Родительские собрания и прочие мероприятия для родителей	-Музыкальный центр, -переносная мультимедийная установка, -Видеомагнитофон, - детские музыкальные инструменты. -Спортивное оборудование для прыжков, метания, лазания. --Шкаф для используемых муз. руковод. пособий и игрушек.
Медицинский кабинет	-Осмотр детей, консультации медсестры, врачей; -Консультативно-просветительская работа с родителями и сотрудниками ДОУ.	-Медицинский кабинет.
Коридоры ДОУ	Информационно-просветительская работа с сотрудниками ДОУ и родителями.	-Стенды для родителей, визитка ДОУ -Стенды для сотрудников.
Участки	-Прогулки, наблюдения; -Игровая деятельность; -Самостоятельная деятельность -Трудовая деятельность.	-Прогулочные площадки для детей всех возрастных групп. -Игровое, функциональное и спортивное оборудование. -Физкультурная площадка -Огород, цветники.
Физкультурная	Организованная	-спортивное оборудование.

площадка	образовательная деятельность по физической культуре, спортивные праздники, досуговые мероприятия., праздники.	
Предметно-развивающая среда в группах.		
«Физкультурный уголок»	Расширение индивидуального двигательного опыта в самостоятельной деятельности	<ul style="list-style-type: none"> - Оборудование для ходьбы, бега, равновесия - Для прыжков - Для катания, бросания, ловли - Для ползания и лазания - Атрибуты к подвижным и спортивным играм - Нетрадиционное физкультурное оборудование
«Уголок природы»	- Расширение познавательного опыта, его использование в трудовой деятельности.	<ul style="list-style-type: none"> - Календарь природы (2 мл, ср, ст, подг гр) - Комнатные растения в соответствии с возрастными рекомендациями - Сезонный материал - Паспорта растений - - Литература природоведческого содержания, набор картинок, альбомы - Материал для проведения элементарных опытов - Обучающие и дидактические игры по экологии - Инвентарь для трудовой деятельности - Природный и бросовый материал. -Материал по астрономии (ст, подг)

«Уголок развивающих игр»	<input type="checkbox"/> Расширение познавательного сенсорного опыта детей.	<ul style="list-style-type: none"> - Дидактический материал по сенсорному воспитанию - Дидактические игры - Настольно-печатные игры - Познавательный материал - Материал для детского экспериментирования
«Строительная мастерская»	<p>- Проживание, преобразование познавательного опыта в продуктивной деятельности. Развитие ручной умелости, творчества. Выработка позиции творца</p>	<ul style="list-style-type: none"> - Напольный строительный материал; - Настольный строительный материал - Пластмассовые конструкторы (младший возраст- с крупными деталями) - Конструкторы с металлическими деталями- старший возраст - Схемы и модели для всех видов конструкторов – старший возраст - Мягкие строительно- игровые модули- младший возраст - Транспортные игрушки - Схемы, иллюстрации отдельных построек (мосты, дома, корабли, самолёт и др.).
«Игровая зона»	<p>Реализация ребенком полученных и имеющихся знаний об окружающем мире в игре. Накопление жизненного опыта</p>	<ul style="list-style-type: none"> - Атрибутика для с-р игр по возрасту детей («Семья», «Больница», «Магазин», «Школа», «Парикмахерская», «Почта», «Армия», «Космонавты», «Библиотека», «Ателье») - Предметы- заместители

«Уголок безопасности»	Расширение познавательного опыта, его использование в повседневной деятельности	<ul style="list-style-type: none"> - Дидактические, настольные игры по профилактике ДТП - - Дорожные знаки - Литература о правилах дорожного движения
«Краеведческий уголок»	Расширение краеведческих представлений детей, накопление познавательного опыта	<ul style="list-style-type: none"> - Образцы национальных костюмов - Наглядный материал: альбомы, картины, фотоиллюстрации и др. - Предметы народно-прикладного искусства - Предметы быта - Детская художественная литературы
«Книжный уголок»	Формирование умения самостоятельно работать с книгой, «добывать» нужную информацию.	<ul style="list-style-type: none"> - Детская художественная литература в соответствии с возрастом детей - Наличие художественной литературы - Иллюстрации по темам образовательной деятельности по ознакомлению с окружающим миром и ознакомлению с художественной литературой - Материалы о художниках – иллюстраторах - Портрет поэтов, писателей (старший возраст) - Тематические выставки
«Театрализованный уголок»	Развитие творческих способностей ребенка, стремление проявить себя в играх-драматизациях	<ul style="list-style-type: none"> - Ширмы - Элементы костюмов - Различные виды театров (в соответствии с возрастом) - Предметы декорации
«Творческая»	Проживание, преобразование	<ul style="list-style-type: none"> - Бумага разного формата, разной

<p>мастерская»</p>	<p>познавательного опыта в продуктивной деятельности. Развитие ручной умелости, творчества. Выработка позиции творца</p>	<p>формы, разного тона -Достаточное количество цветных карандашей, красок, кистей, тряпочек, пластилина (стеки, доски для лепки) - Наличие цветной бумаги и картона -Достаточное количество ножниц с закругленными концами, клея, клеенок, тряпочек, салфеток для аппликации, - Бросовый материал (фольга, фантики от конфет и др.) -Место для сменных выставок детских работ, совместных работ детей и родителей - Место для сменных выставок произведений изоискусства -Альбомы- раскраски - Наборы открыток, картинки, книги и альбомы с иллюстрациями, предметные картинки - Предметы народно – прикладного искусства</p>
<p>«Музыкальный уголок»</p>	<p>Развитие творческих способностей в самостоятельно-ритмической деятельности</p>	<p>- Детские музыкальные инструменты - Портрет композитора (старший возраст) -Магнитофон - Набор аудиозаписей -Музыкальные игрушки (озвученные, не озвученные) - Игрушки- самоделки -Музыкально- дидактические игры</p>

		-Музыкально- дидактические пособия
--	--	------------------------------------

2.Обеспечение методическими рекомендациями и средствами обучения и воспитания

Программы

1.Общеобразовательная программа дошкольного образования «От рождения до школы» /Под ред. Н.Е.Веракса, Т.С. Комаровой, М.А. Васильевой. Москва : Мозаика Синтез, 2014г;(соответствует ФГОС)

2.Региональная программа дошкольного образования, под редакцией Р.К. Шаехова, Казань, 2012г.

Обогащение содержания воспитательно-образовательного процесса осуществляется за счет следующих парциальных программ, методик, пособий:

-Агапова И.А., Давыдова М.А. Игры с пальчиками для развития речи и творческих способностей. –М: “Лада”, 2009.-Агапова И.А., Давыдова М.А. Игры с пальчиками для развития речи. -М: “Лада”,

2010.-Береснева З.И. Здоровый малыш. Программа оздоровления детей в ДОУ. –Москва: «Творческий Центр», 2008.

- Дәүләтшина Л.Х. Бармакларны уйнатабыз –сөйләм телен үстәрәбез. –Казан, 2009. - Кочеткова Л.В.

Оздоровление детей в условиях детского сада. -Москва: «Творческий Центр», 2008.-Кудрявцев В.Т., Егоров Б.Б.

Развивающая педагогика, оздоровления. –Москва: Линка-Пресс, 2000

. -Кузнецова М.Н. Система по оздоровлению детей в ДОУ. Пособие для медработников и воспитателей. –Москва: АРКТИ, 2002.-Шукшина С.Е. Я и мое тело: Пособие для занятий с детьми с практическими заданиями и играми. –М: Школьная Пресса, 2004.

- Щетинин М. Дыхательная гимнастика Стрельниковой. «Физкультура и спорт», 1999.

-Веракса Н.Е., Комарова Т.С., Васильева М.А.

Общеобразовательная программа дошкольного образования «От рождения до школы».-Образовательная область «Физическая культура» - Москва: Мозаика-Синтез, 2013г. (издание 3-е, исправленное и дополненное);

-Дулин.А.Л. Конспекты физкультурных занятий.-Ижевск, 1989.-Довыдова М.А.

Спортивные мероприятия для дошкольников: 7 лет. –М: “ВАКО”, 2007.

-Закирова К.В. Мортазина Л.Р. Балачак –уйнап-көлеп үсәр чак. –Казан: “Мәгариф” ,

.-Закирова К.В. Уйный-уйный үсәбез. Балалар бакчасында уеннар. –Казан: “Мәгариф”, 2005.-

106 физкультминуток. –Казань, 1999.-Кудрявцев В.Т., Нестерюк Т.В.

Развитие двигательной активности и оздоровительная работа с детьми 4-7 лет. –Москва, 1999.-И.М. Подвижные игры детей. –Москва, 1987.-Е.Г.,

Фирилева Ж.Е. Физкульт-привет минуткам и паузам! –Санкт-Петербург: “ДЕТСТВО-ПРЕСС”, 2004.-В.Г., Юрко Г.П. Физкультурное занятия на воздухе с детьми дошкольного возраста. -Москва: “Просвещение”, 1983.Образовательная область «Социализация»-

Артемова Л.В.Окружающий мир в дидактических играх дошкольников.-Москва, 1992.

Борханова Р.А. Правовое воспитание дошкольников.-Казань, 2002.

Багуславская З.М., Смирнова Е.О. Развивающие игры для детей младшего дошкольного возраста. –Москва: “Просвещение”, 1991.

- Виноградова Н.А. Сюжетно-ролевые игры старших дошкольников.-Ростов. Н/Д, 2011. -
- Закирова К.В. Гаиләдә, балалар бакчасында эдәплелек тәрбияләү программасы.-Казань, 2005.
- Закирова В.К., Кадыйрова Р.Ә. Әхлак нигезе –матур гадәт.-Казан: “Мәгариф”, 2004.-
- Закирова К.В. Мортазина Л.Р. Балачак –уйнап-көлеп үсәр чак. –Казан: “Мәгариф” , 2012.-
- Закирова К.В. Уйный-уйный үсәбез. Балалар бакчасында уеннар. –Казан: “Мәгариф”, 2005.
- Закирова К.В. Көч һәм рух тамырлары.Әдәплелек дәрәсләре. Ата-аналар һәм балалар бакчасы тәрбиячеләре өчен хрестоматия.-Казан: “Мәгариф”, 1998.
- Копытова Н.Н. Правовое образование в ДОУ. –Москва: “Творческий Центр”, 2006.-
- Шаехова Р.К. Играя учись творить.-Казань, 1997.
- Образовательная область «Труд»-Багаева Т.Д. Формирование у дошкольников и младших школьников представлений о трудовой деятельности взрослых-Бугульма, 2009.-Гульянц Э.К., БазикИ.Я. Что можно сделать из природного материала.-Москва, 1991.-Долженко Г.И. 100 оригами.-Ярославль «Академия развития», 1999.
- Куцакова Л.В. Конструирование и ручной труд в детском саду.-Москва, 1990.
- Куцакова Л.В. Творим и мастерим. Ручной труд в детском саду и дома: Методическое пособие. -М.: Мозаика-Синтез, 2007-2010.
- Комарова Т. С, Куцакова Л. В., Павлова Л. Ю. Трудовое воспитание в детском саду. —М.; Мозаика-Синтез, 2005-2010.
- Маркова Т.А. Воспитание трудолюбия у дошкольников. –М: «Просвещение», 1991.
- Образовательная область «Безопасность»-Ахмадиева Р.Ш., Воронина Е.Е., Минниханов Р.Н. и др. Обучение детей дошкольного возраста правилам безопасного поведения на дорогах (Учебное пособие). -Казань, 2008.
- Авдеева Н., Князева О., Стеркина Р. Основы безопасности детей дошкольного возраста. – Детство –ПРЕСС, 2002.
- Артемьева Л.А., Мисягин Ю.Д.и др.Обучение детей дошкольного возраста правилам безопасного поведения на дорогах (Учебное пособие). –Казань, 1995
- Борханова. Р.А. Туган як табигате белән таныштыру программасы.-Казань, 1997.
- Галеева Г.А., Гаффарова С.М., Ишниязова З.Л. һ.б. Мәктәпкәчә яшьтәге балаларны юлларда үзләрен хәвефсез тоту кагыйдәләренә өйрәтү дәрәсләре циклы (Методик күрсәтмәләр). –Казан, 2010. -
- Калегина Н.Г. Программа экологического воспитания для детей дошкольного возраста.Казань, 1994.
- Шорыгина Г.А. Основы безопасности.Москва: ТЦ Сфера, 2006.
- Образовательная область «Познание».Сенсорное развитие-Багуславская З.М., Смирнова Е.О. Развивающие игры для детей младшего дошкольного возраста. Москва:“Просвещение”, 1991.-Венгер Л.А., Пилюгина Э.Г. и др. Воспитание сенсорной культуры ребенка. М:«Просвещение», 1988.
- Развитие познавательно-исследовательской и продуктивной (конструктивной) деятельности-Габдрахимова Ә.һ., Миникаева А.Т. һ.б.
- Балалар бакчасында проект эшчәнлеге.–Яр Чаллы, 2012.-Гульянц Э.К., Базик И.Я
- Что можно сделать из природного материала.-Москва, 1991.-Куцакова Л.В. Конструирование и ручной труд в детском саду. -Москва, 1990.

Кудакова Л.В. Творим и мастерим. Ручной труд в детском саду и дома: Методическое пособие.-М.: Мозаика-Синтез, 2007-2010. -

Матвеева С.Н. Любознайка. Программа по формированию элементарных естественно-научных представлений у детей дошкольного возраста. –Казань, 2004.-

Смолева М.С. Развитие творческой исследовательской активности дошкольников в процессе детского экспериментирования. -Казань, 2009.

Формирование элементарных математических представлений-

Колесникова. Е.В. Математика для дошкольников.-Москва: «Творческий центр», 2002.

-Новикова.В.Т. Математика в детском саду. -Москва: Мозаика-Синтез, 2000.-

Помораева И.А., Позина В.А.Формирование элементарных математических представлений. Система работы в старшей группе детского сада.-М: мозаика-Синтез, 2012.

-Помораева И.А., Позина В.А.Формирование элементарных математических представлений. Система работы в средней группе детского сада.-М: мозаика-Синтез, 2012.

-Шаехова Р.К. Считаю –учимся творить. Казань: Информационный центр ИССО РАО, 1997.

Рабочая тетрадь: Денисова Д. Математика для дошкольников. Старшая группа.

Формирование целостной картины мира, расширение кругозора-

Артемова Л.В.Окружающий мир в дидактических играх дошкольников.-Москва, 1992.

-Борханова. Р.А. Туган як табигате белән таныштыру программасы.-Казань, 1997.

-Дыбина О.В. Занятия по ознакомлению с окружающим миром во второй младшей группе детского сада. Конспекты занятий. –Москва: Мозаика-Синтез, 2012.

-Зарипова З.М.,Важиева Л.Н. һ.б .Туган телдә сөйләшәбез. Методик кулланма. (2-7 яшьлекләр өчен). –К.: “Фолиант”, 2012.

Нигъматуллина Р.Ф. Табигать дуслары булык. –Казан, 2007.-Смолева М.С. Развитие творческой исследовательской активности дошкольников в процессе детского экспериментирования. -Казань, 2009.Образовательная область «Коммуникация»

-Агапова И.А., Давыдова М.А. Игры пальчиками для развития речи и творческих способностей. –М: “Лада”, 2009.-

Агапова И.А., Давыдова М.А. Игры с пальчиками для развития речи. -М: “Лада”, 2010.-

Гаффарова С.М., Гарафиева Г.З. и др. Изучаем русский язык. Методическое пособие по обучению русскому языку детей дошкольного возраста. -Казань “Хәтер”, 2011.

Гаффарова С.М., Гаффарова Г.З. и др.Изучаем русский язык. Программа.Методические рекомендации. Диагностика. –Казань, 2013.

Зарипова З.М.,Важиева Л.Н. һ.б .Туган телдә сөйләшәбез. Методик кулланма. (2-7 өчен). –К.: “Фолиант”, 2012.-

ЗариповаЗ.М. Туган телем -Бөек анам теле. Методик кулланма. –Яр чаллы, 2009.-

Кашапова М.Ф. Балалар бакчасында сөйләм телен үстерү программасы.-Казан,2004.-

Кашапова М.Ф. Иң татлы тел –туган тел.

-Казан: “Мәгариф” нәшрияте, 2004.-Саттарова Н., Миңнуллин Р. Хәрефләр бәйрәме.

-Казан: “Мәгариф” нәшрияте, 2004.-
Шаехова Р.К. Мәктәпкәчә яшьтәгеләр әлифбасы. Авазларны уйнатып .Методик кулланма.-Казан: “Хәтер”, 2011.
Шаехова Р.К. Ижади уеннан –укуга.-Казан, 1999.
Рабочая тетерадь: Гаффарова С.М., Гарипова Д.С. и др. Изучаем русский язык.(4-7 лет). –Казань “Хәтер”, 2012.
Эш дәфтәре: Шаехова Р.К. Мәктәпкәчә яшьтәгеләр әлифбасы. Авазларны уйнатып. (1-2 кисәк) Казан: “Хәтер”, 2012.
Образовательная область «Чтение художественной литературы»-
Закирова К.В. Иң матур сүз. Уку китабы. –Казан: “Мәгариф” нәшрияте, 2000.-
Закирова К.В. Балачак аланы. Балалар бакчасы тәрбиячеләре һәм эти-Әниләр өчен хрестоматия. –Казан: РИЦ нәшрияте, 2011.
-Закирова К.З. На поляне детства. Хрестоматия для воспитателей дошкольных учреждений и родителей.-Казань, 2011.-Кашапова М.Ф. Иң татлы тел -туган тел. –Казан: “Мәгариф” нәшрияте, 2004.-
Кашапова М.Ф. Иң гүзәлтел тел -туган тел. –Казан, 2009.Образовательная область «Художественное творчество»
Борханова.Р.А. Татар халкының мәдәнияте белән таныштыру программасы.-Казан, 1997.-
Ветрова Г.Н. ТРИЗ в детском саду. -
Набережные Челны, 2007.-Гульянц Э.К., БазикИ.Я. Что можно сделать из природного материала.-Москва, 1991.-
Гуцакова Л.В. Аппликация.-Москва: “Просвещение”, 1982.
-Комарова Т.С. Занятия по изобразительной деятельности в детском саду.-Москва, 1991.-
Казакова Т.Г. Изобразительное деятельность младших дошкольников. Пособие для воспитателей детских садов.-М, 1980.-
Малышева А.Н., Врмолаева Н.В. Аппликация в детском саду.
-Ярославль “Академия развития”, 2002.
-Швайко Г.С. Занятия по изобразительной деятельности в детском саду. Средняя, старшая, подготовительная группа.-Москва, 2003. Образовательная область «Музыка»
-Борханова Р.А. Татар халкының мәдәнияте белән таныштыру.-Казань, 1997.
-Веракса Н.Е., Комарова Т.С., М.А. Васильева М.А. Общеобразовательная программа дошкольного образования«От рождения до школы».-Образовательная область «Музыка» Москва : Мозаика-Синтез, 2013г. (издание 3-е, исправленное и дополненное);-
Габдрахимова Ә.Һ., Миникаева А.Т. һ.б. Яратам мин сине, Татарстан! Бәйрәм сценарийлары жыентыгы. (1, 2 кисәк) –Яр Чаллы, 2012.-
Каплунова И.М., И.А.Новоскольцева И.А. Программа музыкального воспитания детей дошкольного возраста «Ладушки».Санкт-Петербург, 1998.-Ибрагимова З.Г. Шом бас.– Казань, 2012.-
Ибрагимова З.Г. һ.б. Чәбәк-чәбәк итә ул. (Ике кисәк) –Казан: “Мәгариф”, 2007.

3. Организация режима пребывания детей в образовательном учреждении

Ежедневная организация жизни и деятельности детей осуществляется с учетом:

- построения образовательного процесса на адекватных возрасту формах работы с детьми: основной формой работы с детьми дошкольного возраста и ведущим видом деятельности для них является игра;
- решения программных образовательных задач в совместной деятельности взрослого и детей и самостоятельной деятельности детей не только в рамках непосредственно образовательной деятельности, но и при проведении режимных моментов в соответствии со спецификой дошкольного образования.

Организация режима дня.

При проведении режимных процессов МДОУ придерживается следующих правил:

- Полное и своевременное удовлетворение всех органических потребностей детей (в сне, питании).
- Тщательный гигиенический уход, обеспечение чистоты тела, одежды, постели.
- Привлечение детей к посильному участию в режимных процессах; поощрение самостоятельности и активности.
- Формирование культурно-гигиенических навыков.
- Эмоциональное общение в ходе выполнения режимных процессов.
- Учет потребностей детей, индивидуальных особенностей каждого ребенка.
- Спокойный и доброжелательный тон обращения, бережное отношение к ребенку, устранение долгих ожиданий, так как аппетит и сон малышей прямо зависят от состояния их нервной системы.

Основные принципы построения режима дня:

- Режим дня выполняется на протяжении всего периода воспитания детей в дошкольном учреждении, сохраняя последовательность, постоянство и постепенность.
- Соответствие правильности построения режима дня возрастным психофизиологическим особенностям дошкольника. Поэтому в ДОУ для каждой возрастной группы определен свой режим дня. В детском саду выделяют следующее возрастное деление детей по группам:
- Организация режима дня проводится с учетом теплого и холодного периода года

Рассмотрено
На заседании педагогического совета
МБДОУ Атабаевский детский сад
«Чишмэкэй»
Протокол № 1 «28» августа 2016 г

Утверждаю
Заведующий МБДОУ Атабаевский детский сад
«Чишмэкэй»
Ф.С.Биккенина/

Режим дня (холодный период для детей 2-7 лет)

Мероприятия	Первая младшая группа (от 2-3лет)	Вторая младшая группа (от 3 до 4лет)	Средняя группа (от 4 до 5лет)	Старшая группа (от 5 до 6 лет)	Подготовит группа (от 6 до 7 лет)
Прием, осмотр, игры, ежедневная утренняя гимнастика, дежурство	7.30-8.20	7.30-8.20	7.30-8.20	7.30-8.30	7.30-8.30
Подготовка к завтраку, завтрак	8.20 – 8.40	8.20-8.40	8.20-8.50	8.30 – 8.50	8.30 – 8.50
Игры, самостоятельная деятельность	8.40- 9.00	8.40-9.00	8.50-9.00	8.50 – 9.00	8.50 – 9.00
Организованная образовательная деятельность	9.00 – 9.30	9.00-9.40	9.00-9.50	9.00 – 10.35	9.00 – 10.50
Игры, подготовка к прогулке, прогулка (игры, наблюдения, труд)	9.30 – 11.00	9.40-11.00	9.50-11.10	10.35 – 11.50	10.50 – 12.00
Возвращение с прогулки, игры	11.00 – 11.20	11.00 – 11.20	11.10 – 11.30	11.50 – 12.00	—
Подготовка к обеду, обед	11.20 – 11.50	11.20 – 11.50	11.30 – 12.00	12.00 – 12.30	12.00 – 12.30
Подготовка ко сну, дневной сон	11.50 – 15.00	11.50 – 15.00	12.00 – 15.00	12.30 – 15.00	12.30 – 15.00
Постепенный подъем, воздушные, водные процедуры	15.00 – 15.15	15.00 – 15.25	15.00 – 15.25	15.00 – 15.25	15.00 – 15.25
Чтение художественной литературы	15.15 – 15.30	—	—	—	—
Подготовка к ужину, ужин	15.30 – 16.00	15.25 – 16.00	15.25 – 15.50	15.25 – 15.50	15.25 – 15.50
Игры, самостоятельная деятельность детей, уход детей домой	16.30	16.00-16.30	15.50 – 16.30	15.50 – 16.30	15.50 – 16.30